

دانشگاه علوم پزشکی و خدمات بهداشتی درمانی  
ایران دانشکده مدیریت و اطلاع رسانی پزشکی

دستورالعمل منبع نویسی دانشکده  
مدیریت و اطلاع رسانی پزشکی  
(بر اساس استایل ونگور)

ویرایش دی ۱۳۹۸

---

## فهرست مطالب

۳	منبع نویسی و نکوور.....
۳	دلیل منبع نویسی چیست؟.....
۳	مراحل منبع نویسی.....
۴	استناد در متن.....
۵	مثال:.....
۵	چگونگی تهیه فهرست منابع.....
۵-۶	نرم افزار منبع نویسی.....
۷-۳۰	راهنمای منبع نویسی در نرم افزار اندنوت.....
۳۱-۴۸	نکات ضروری درباره نرم افزار اندنوت.....

## منبع نویسی و نکوور

از منبع نویسی به روش و نکوور، غالباً در زمینه متون پزشکی استفاده می‌شود و سیستمی است که کمیته بین‌المللی سردبیران مجلات پزشکی معرفی کرده و توسعه داده است. نکته: به هنگام استفاده از روش منبع‌نویسی و نکوور، رعایت دقیق و صحیح قواعد نقطه‌گذاری و علائم نوشتاری و همچنین ترتیب جزئیات در منبع‌نویسی الزامی است.

راهنمای حاضر بر اساس شیوه‌نامه AMA و راهنمای روش NLM برای استفاده نویسندگان، ویراستاران و ناشران در دانشکده مدیریت و اطلاع‌رسانی پزشکی تهیه شده است. به همراه این دستورالعمل، فایل مربوط به ساختار منبع نویسی تحت نرم افزار End Note و راهنمای نصب استایل دانشکده در End Note در سایت معاونت پژوهشی دانشکده قسمت فرم، دستورالعمل و فرایندها آورده شده است.

### منبع نویسی چیست؟

منبع‌نویسی شیوه‌ای استاندارد برای ارجاع به منابعی است که اطلاعات و ایده‌ها را برای استفاده در پژوهش فراهم می‌کند. یکسانی شیوه کار در شیوه منبع‌نویسی مسئله بسیار مهمی است.

### دلیل منبع نویسی چیست؟

منبع‌نویسی برای جلوگیری از سرقت علمی بسیار مهم است؛ زیرا اسنادها را مشخص و خواننده را قادر به پیگیری مطالب می‌کند و در صورت نیاز به اطلاعات بیشتر، وی می‌تواند به اصل منبع استناد شده مراجعه نماید.

### مراحل منبع‌نویسی

این مراحل عبارتند از:

- ذکر تمام جزئیات کتاب شناختی و شماره صفحات
- رعایت دقیق قواعد نقطه‌گذاری، علائم نوشتاری و فواصل در فهرست منابع و اسنادها
- قرار گرفتن اسنادها در محل مناسبی از متن
- قرار گرفتن فهرستی از منابع (شامل اسنادهای درون‌متنی) در پایان متن

## استناد در متن

نکاتی که در این زمینه مطرح است، عبارتند از:

- استناد اطلاعاتی (ارجاعی) است که به عنوان منبع در متن ذکر می شود و پشتوانه‌ای برای پژوهش محسوب می‌شود. استناد در قالب عددی است که در فهرست منابع با منبعی مرتبط می‌شود.
- در روش ونکوور، استنادهای درون متن مقالات با اعداد فارسی در پرانتز نشان داده می‌شوند. از این روش برای منبع‌نویسی در متن، جدول‌ها و تصاویر نیز استفاده می‌شود.
- نرم افزار منبع‌نویسی اندنوت از اعداد فارسی داخل پرانتز استفاده می‌کند، مانند: (۱).
- در روش ونکوور برای هر استناد و ارجاع مربوط به آن، یک عدد اختصاص می‌یابد؛ حتی اگر نام نویسنده یا نویسندگان در درون متن جمله آمده باشد، این عدد باید جلوی آن ذکر شود؛ برای مثال: اسمیت (۱۰) استدلال کرده است که ... .
- عدد اختصاص داده شده به منبع، در هر جای متن که از منبع مورد نظر دوباره استفاده شود، صرف نظر از موقعیت قبلی آن در متن، مجدداً استفاده می‌شود.
- هنگامی که در بخشی از متن به چند منبع با شماره‌های متوالی استناد شود، خط فاصله (-) برای توالی اولین و آخرین عدد به کار می‌رود؛ برای مثال: (۱۸-۱۴).
- هنگامی که در بخشی از متن به چند منبع غیرمتوالی استناد شود، از ویرگول بدون فضای خالی برای جداسازی آنها استفاده می‌شود؛ برای مثال: (۶،۸،۱۲).
- برای پشتیبانی از توضیحات، چنان چه هیچ عدد استنادی در این بین وجود نداشته باشد، باید تنها از ویرگول بدون فضای خالی استفاده کرد (۱،۲) و نباید از خط فاصله (-) استفاده شود؛ برای مثال (۱-۲) صحیح نیست.
- جایگاه اعداد استنادی در متن باید به دقت انتخاب شوند؛ زیرا ممکن است یک ارجاع خاص تنها به

بخشی از جمله بازگردد. به عنوان قاعده ای کلی، اعداد ارجاع باید بعد از ویرگول (،) و نقطه (.) و قبل از دو نقطه (: ) و نقطه ویرگول (;) در آخر جمله و درون دو پرانتز قرار گیرد.

**نکته:** با توجه به برعکس شدن ترتیب شماره ها در نرم افزار اندنوت هنگام استناد به چند منبع در بخشی از متن (برای مثال: (۱۴-۱۸) یا (۲،۴،۸))، برای کسب اطلاعات بیشتر در مورد تنظیمات خودکار به انتهای راهنما «قسمت اول: تنظیم ترتیب اعداد از چپ به راست در داخل متن» به صفحات ۳۶-۳۲ مراجعه شود.

**مثال:**

- تلاش‌هایی برای استفاده از محیط مجازی به جای آزمایش بر روی موش انجام شده است که از آن جمله می‌توان به پروتکل ... (۵۷،۶۰) یا ... (۲۰-۲۲) اشاره کرد.
- مولر و همکاران به این موضوع اشاره داشته‌اند که «...». (۱)

### چگونگی تهیه فهرست منابع

- فهرست منابع تنها شامل جزئیاتی می‌شود که در کار تحقیق (متن سند) به آنها استناد شده است؛ (مانند کتاب، مقاله موجود در مجله، جزوه سایت اینترنتی و نظایر آن). این جزئیات باید آن چنان کافی باشد تا خوانندگان بتوانند ارجاعات را به روشنی بیابند و مورد استفاده قرار دهند.
- فهرست منابع باید در انتهای پایان‌نامه، مقاله و یا گزارش آورده شود، همراه با مدخل‌های فهرست شده به ترتیب شماره و همان ترتیبی که در متن ذکر شده اند.
- منابع ذکر شده از اینترنت باید در فهرست منابع ذکر شوند.
- کلیه منابع در فهرست منابع باید به زبان انگلیسی ذکر شوند. مشخصات منابع فارسی (در صورت نبود مشخصات انگلیسی) باید به انگلیسی ترجمه شوند.
- در انتهای منابع فارسی باید عبارت [In Persian] ذکر و به صورت دستی اضافه شود.

### نرم افزار منبع‌نویسی

دانشکده مدیریت و اطلاع‌رسانی پزشکی دانشگاه علوم پزشکی و خدمات بهداشتی درمانی ایران امکان دسترسی به نرم افزار اندنوت را فراهم ساخته است. این نرم افزار به ایجاد فهرست منابع کمک می‌کند. ساختار مورد نظر براساس نظرات کارشناسی در دانشکده و روش ونکوور در نرم افزار اندنوت تهیه شده است.

دانشجویان می‌توانند در صورت تمایل، برای سهولت انجام کار از این نرم افزار استفاده کنند.

**توجه:** برای اطمینان از منبع‌نویسی صحیح، رعایت موارد زیر پیشنهاد می‌شود:

- سعی شود در صورت امکان برای تمام منابعی که به صورت غیردستی (اینترنتی) وارد کتابخانه اندنوت می‌گردد، به جای Google scholar از پایگاه اصلی استفاده شود.
- هرگاه منابع از Google scholar وارد کتابخانه اندنوت می‌شود، صحت فیلدهای تکمیل شده باید بررسی و در صورت وجود نقص در هرکدام از فیلدها، به صورت دستی تکمیل گردد. هم چنین، در هر فیلد باید به کوچکی یا بزرگی حروف توجه شود.
- درستی هر کدام از فیلد های پر شده در منابع مربوط به کنفرانس ها (Conference Paper) یا (Conference Proceeding) باید به صورت دستی بررسی و تکمیل گردد.

در فیلد عنوان:

- تنها اولین حرف اول از کلمه اول با حروف بزرگ و تمام کلمات دیگر با حروف کوچک نوشته شود (به جز سرنام‌ها، مانند: NLM).
- حروف اختصار در عنوان بزرگ تایپ می‌شود، ولی گسترده آن با حروف کوچک نوشته شود.

مثال:

1. The influence of challenging goals and structured method on Six Sigma project performance: A mediated moderated analysis
2. Electronic medical records (EMR) system
3. Improving electronic health record (EHR) functionality

- در منبع‌نویسی مقالات مربوط به مجله یا ژورنال‌ها (Journals)، باید نام اختصاری مجله به صورت دستی در فیلد نام مجله، به جای نام کامل آن نوشته شود. اسامی اختصاری مجلات در پایمده (Pubmed) وجود دارد. هرگاه نام اختصاری در سایت NLM آورده نشده باشد، می‌توان با مراجعه به پایگاه های [www.journalabbr.com](http://www.journalabbr.com) یا [www.journalseek.net](http://www.journalseek.net) یا [InCites Journal](http://InCites.Journal) یا [Citation Report](http://Citation Report) یا وب سایت (Website) مجله به آن دست یافت. در صورتی که نام اختصاری مجله در هیچ سایتی نمایه نشده باشد، نام کامل آن نوشته شود.
- پس از اضافه شدن هر منبع به کتابخانه اندنوت، بررسی تمام فیلد های ضروری و نحوه پر شدن آن مطابق جداول صفحات (۷-۳۰) الزامی است.

## راهنمای منبع نویسی در نرم افزار اندنوت

در این قسمت شیوه منبع نویسی انواع منابع (کتاب، مقاله، گزارش، پایان نامه، وبسایت و غیره) همراه با فیلدهای ضروری و مثال ذکر شده است.

Reference type: Book		
نام فیلد	مثال	نوع منبع
<b>Author</b>	1. Portney LG. Foundations of clinical research: Applications to practice. New York: Springer; 2017.	کتاب با یک نویسنده
<b>Title</b>		
<b>Place Published</b>		
<b>Publisher</b>		
<b>Year</b>		

Reference type: Book		
نام فیلد	مثال	نوع منبع
<b>Author</b>	2. Collen M, Portney LG, Hovenga E. Clinical reaesrch informatics. New York: Springer; 2016.	کتاب با دو تا شش نویسنده
<b>Title</b>		
<b>Place Published</b>		
<b>Publisher</b>		
<b>Year</b>		

Reference type: Book		
نام فیلد	مثال	نوع منبع
Author	3. Collen M, Portney LG, Hovenga E, Shortliffe E, James JC, Neilson J, et al. Computer applications in health care and biomedicine. New York: Springer; 2015.	کتاب با بیشتر از شش نویسنده
Title		
Place Published		
Publisher		
Year		
<p>✓ اگر تعداد نویسندگان از شش نفر بیشتر باشد، پس از نویسنده ششم علامت ویرگول درج و کلمه et al ذکر شود.</p>		

Reference type: Book		
نام فیلد	مثال	نوع منبع
Title	4. Computer applications in health care and biomedicine. New York: Springer; 2014.	کتاب بدون نام نویسنده
Place Published		
Publisher		
Year		

Reference type: Book		
نام فیلد	مثال	نوع منبع
Author	2. Shortliffe E. Computer applications in health care and biomedicine. New York: Springer; 2016 3. Shortliffe E. Biomedical informatics. New Jersey: John Wiley & Sons; 2010.	کتاب های یک نویسنده
Title		
Place Published		
Publisher		
Year		



Reference type: Book		
نام فیلد	مثال	نوع منبع
<b>Author</b>	7. Shortliffe E. Computer applications in health care and biomedicine. 2nd ed. New York: Springer; 2016. 8. Murtagh J. John Murtagh's General practice. 4th ed. Sydney: McGraw Hill Australia; 2007	کتاب با ویرایش های مختلف
<b>Title</b>		
<b>Edition</b>		
<b>Place Published</b>		
<b>Publisher</b>		
<p>✓ شماره ویرایش بعد از عنوان قرار می گیرد. برای ویرایش اول کتاب فیلد <b>Edition</b> تکمیل نمی شود.</p> <p>✓ برای کامل کردن فیلد <b>Edition</b> باید از <b>nd</b> یا <b>rd</b> یا <b>th</b> همراه با شماره ویرایش کتاب استفاده شود؛ مثلا مقابل فیلد <b>Edition</b> برای ویرایش دوم <b>2<sup>nd</sup></b>، برای ویرایش سوم <b>3<sup>rd</sup></b> و برای ویرایش چهارم <b>4<sup>th</sup></b> نوشته شود.</p>		

Reference type: Edited Book		
نام فیلد	مثال	نوع منبع
<b>Editor</b>	9. Shortliffe E, Embi P, editors. Biomedical informatics. New Jersey: John Wiley & Sons; 2010. 10. Brooks A, Mahoney P, Rowlands B, editors. ABC of tubes, drains, lines and frames. Malden, Mass: BMJ Books, Blackwell Pub.; 2008.	کتاب ویرایش شده
<b>Title</b>		
<b>Place Published</b>		
<b>Publisher</b>		
<b>Year</b>		

### Reference type: Multi-Volume Book

نام فیلد	مثال	نوع منبع
Author	11. Bennett GL, Horuk R. Iodination of chemokines for use in receptor binding analysis. In: Horuk R, editor. Methods in Enzymology. vol 288. New York (NY): Academic Press; 1997. p. 134-48.	کتاب چند جلدی
Title		
Editor		
Series Title		
Volume		
Edition		
Place Published		
Publisher		
Year		
Pages		
<p>✓ در صورت وجود ویراستار، نام آن بعد از کلمه In ذکر شود.</p> <p>✓ برای ویرایش اول کتاب، فیلد Edition تکمیل نمی‌شود.</p>		

### Reference type: Translated Book

نام فیلد	مثال	نوع منبع
Author	12. Shortliffe E. Biomedical informatics [Embi P, trans]. New Jersey: John Wiley & Sons; 2010.	ترجمه کتاب
Title		
Place Published		
Publisher		
Year		
<p>✓ نام مترجم یا مترجمان در فیلد عنوان در قلاب [] به صورت مثال نوشته و پس از علامت ویرگول کلمه trans ذکر شود.</p>		

### Reference type: Electronic Book

نام فیلد	مثال	نوع منبع
<b>Author</b>	<p>13. Shortliffe E. Biomedical informatics [Internet]. New Jersey: John Wiley &amp; Sons; 2010 [cited 2015 Nov 12]. Available from: <a href="http://www.springer.com/science/article/pii/S1067502">http://www.springer.com/science/article/pii/S1067502</a>.</p> <p>14. Fischer T, Langanke M, Marschall P, Michl S. Individualized medicine ethical, economical and historical perspectives [Internet]. Cham: Springer International Publishing; 2015 [cited 2015 Jul 14]. Available from: Ebook Library</p>	کتاب الکترونیکی
<b>Title</b>		
<b>Type of Medium</b>		
<b>Place Published</b>		
<b>Publisher</b>		
<b>Year</b>		
<b>Year Cited</b>		
<b>Date Cited</b>		
<b>URL</b>		

### Reference type: Book Chapter

نام فیلد	مثال	نوع منبع
<b>Author</b>	<p>15. Shortliffe E, Embi P. Clinical trials. In: Shortliffe E, Embi P, editors. Clinical research informatics. 2nd ed. New Jersey: John Wiley &amp; Sons; 2010; P.40-65.</p> <p>16. Meltzer PS, Kallioniemi A, Trent JM. Chromosome alterations in human solid tumors. In: Vogelstein B, Kinzler KW, editors. The genetic basis of human cancer. New York: McGraw-Hill; 2002. p. 93-113.</p>	فصلی از کتاب
<b>Title</b>		
<b>Editor</b>		
<b>Book Title</b>		
<b>Edition</b>		
<b>Place Published</b>		
<b>Publisher</b>		
<b>Year</b>		
<b>Pages</b>		

✓ در فیلد Title نام فصل کتاب ذکر شود.

✓ در فیلد Book Title نام کتاب ذکر شود.

✓ برای تکمیل فیلد Edition شماره ویرایش باید مطابق با اعداد ترتیبی انگلیسی نوشته شود (مانند 2<sup>nd</sup> برای ویرایش دوم، 3<sup>rd</sup> برای ویرایش سوم و 4<sup>th</sup> برای ویرایش چهارم).

✓ برای ویرایش اول فیلد Edition کامل نمی‌شود.

### Reference type: Dictionary

نام فیلد	مثال	نوع منبع
<b>Dictionary Title</b>	17. Stedman's medical dictionary. 3rd ed. Baltimore:Williams & Wilkins; 2015. Clinical trials; p. 21-2.	دیکشنری
<b>Edition</b>		
<b>Place Published</b>		
<b>Publisher</b>		
<b>Year</b>		
<b>Title</b>		
<b>Pages</b>		

✓ در فیلد Dictionary Title نام دیکشنری ذکر شود.

✓ در فیلد Title موضوع یا واژه مورد نظر آورده شود.

✓ برای تکمیل فیلد Edition باید شماره ویرایش مطابق با اعداد ترتیبی انگلیسی نوشته شود (مانند 2<sup>nd</sup> برای ویرایش دوم، 3<sup>rd</sup> برای ویرایش سوم و 4<sup>th</sup> برای ویرایش چهارم).

✓ برای ویرایش اول فیلد Edition تکمیل نمی‌شود.

### Reference type: Online Dictionary

نام فیلد	مثال	نوع منبع
<b>Dictionary Title</b>	18. Stedman's medical dictionary [Internet]. 3th ed. New York: Thomas Lathrop; 2015. Clinical trials; p. 21-2. [cited 2016 Apr 12]. Available from: <a href="http://agris.fao.org/agris">http://agris.fao.org/agris</a>	دیکشنری پیوسته
<b>Type of Work</b>		
<b>Edition</b>		
<b>Place Published</b>		
<b>Publisher</b>		
<b>Year</b>		
<b>Title</b>		
<b>Pages</b>		
<b>Access Date</b>		
<b>URL</b>		

✓ در فیلد Dictionary Title نام دیکشنری ذکر شود.

✓ در فیلد Title موضوع یا واژه مورد نظر آورده شود.

✓ برای تکمیل فیلد Edition باید شماره ویرایش مطابق با اعداد ترتیبی انگلیسی نوشته شود (مانند 2<sup>nd</sup> برای ویرایش دوم، 3<sup>rd</sup> برای ویرایش سوم و 4<sup>th</sup> برای ویرایش چهارم).

✓ برای ویرایش اول فیلد Edition تکمیل نمی‌شود.

✓ نام ویراستار بعد از کلمه In ذکر شود.

### Reference type: Encyclopedia

نام فیلد	مثال	نوع منبع
<b>Author</b>	19. Bern T. Clinical trials. In: Embi P, editor. Encyclopedia of bioethics. 6th ed. Baltimor: Sage Publications; 2015. vol. 10 p. 154-5.	دایره المعارف
<b>Title</b>		
<b>Editor</b>		
<b>Encyclopedia Title</b>		
<b>Edition</b>		
<b>Place Published</b>		
<b>Publisher</b>		
<b>Year</b>		
<b>Volume</b>		
<b>Page</b>		

- ✓ در فیلد Title موضوع مورد نظر ذکر شود.
- ✓ در فیلد Encyclopedia Title نام دایره المعارف آورده شود.
- ✓ برای تکمیل فیلد Edition باید شماره ویرایش مطابق با اعداد ترتیبی انگلیسی نوشته شود. (مانند 2<sup>nd</sup> برای ویرایش دوم، 3<sup>rd</sup> برای ویرایش سوم و 4<sup>th</sup> برای ویرایش چهارم).
- ✓ برای ویرایش اول فیلد Edition تکمیل نمی‌شود.
- ✓ نام ویراستار بعد از کلمه In ذکر شود.

### Reference type: Journal Article

نام فیلد	مثال	نوع منبع
Author	20. Richesson B. Clinical research informatics and electronic health record data. Yearb Med Inform. 2014;9(1):215-25.	مقاله مجله (پژوهشی) با یک نویسنده
Title		
Journal		
Year		
Volume		
Issue		
Pages		

- ✓ عناوین مجلات باید به صورت اختصاری در فیلد Journal وارد شوند. (اغلب در منبع‌نویسی غیردستی، این فیلد به طور خودکار با نام کامل مجله تکمیل می‌شود؛ بنابراین، لازم است تا نام مجله به صورت دستی ویرایش شود). برای دسترسی به نام اختصاری مجله می‌توان از آدرس <http://www.ncbi.nlm.nih.gov/nlmcatalog/journals> استفاده کرد.
- ✓ نکته ۱: هرگاه نام اختصاری مجله در سایت NLM یافت نشود، می‌توان با مراجعه به پایگاه‌های [www.journalabbr.com](http://www.journalabbr.com) یا [www.journalseek.net](http://www.journalseek.net) یا [InCites TM Journal Citation Reports](http://InCites.TM.Journal.Citation.Reports) یا وب‌سایت مجله به آن دست یافت.
- ✓ نکته ۲: هرگاه نام اختصاری مجله در هیچ سایتی نمایه نشده باشد، نام کامل آن نوشته شود.

### Reference type: Journal Article

نام فیلد	مثال	نوع منبع
<b>Author</b>	21. Richesson B, Horvath M. Clinical research informatics and electronic health record data. Yearb Med Inform. 2014;9(1):215-25.	مقاله مجله (پژوهشی) با دو نویسنده
<b>Title</b>		
<b>Journal</b>		
<b>Year</b>		
<b>Volume</b>		
<b>Issue</b>		
<b>Pages</b>		

✓ عناوین مجلات باید به صورت اختصاری در فیلد Journal وارد شوند. (اغلب در منبع نویسی غیردستی، این فیلد به طور خودکار با نام کامل مجله تکمیل می‌شود؛ بنابراین، لازم است تا نام مجله به صورت دستی ویرایش شود). برای دسترسی به نام اختصاری مجله می‌توان از آدرس <http://www.ncbi.nlm.nih.gov/nlmcatalog/journals> استفاده کرد.

✓ نکته ۱: هرگاه نام اختصاری مجله در سایت NLM یافت نشود، می‌توان با مراجعه به پایگاه های [www.journalabbr.com](http://www.journalabbr.com) یا [www.journalseek.net](http://www.journalseek.net) یا [InCites TM Journal Citation Reports](http://InCites.TM.Journal.Citation.Reports) یا وب سایت مجله به آن دست یافت.

✓ نکته ۲: هرگاه نام اختصاری مجله در هیچ سایتی نمایه نشده باشد، نام کامل آن نوشته شود.



### Reference type: Journal Article

نام فیلد	مثال	نوع منبع
Author	22. Richesson B, Horvath M, Embi P. Clinical research informatics and electronic health record data. Yearb Med Inform. 2014; 9(1):215-25.	مقالهٔ مجله (پژوهشی) با سه نویسنده
Title		
Journal		
Year		
Volume		
Issue		
Pages		

- ✓ عناوین مجلات باید به صورت اختصاری در فیلد Journal وارد شوند. (اغلب در منبع‌نویسی غیردستی، این فیلد به طور خودکار با نام کامل مجله تکمیل می‌شود؛ بنابراین، لازم است تا نام مجله به صورت دستی ویرایش شود). برای دسترسی به نام اختصاری مجله می‌توان از آدرس <http://www.ncbi.nlm.nih.gov/nlmcatalog/journals> استفاده کرد.
- ✓ نکتهٔ ۱: هرگاه نام اختصاری مجله در سایت NLM یافت نشود، می‌توان با مراجعه به پایگاه‌های [www.journalabbr.com](http://www.journalabbr.com) یا [www.journalseek.net](http://www.journalseek.net) یا [InCites TM Journal Citation Reports](http://InCitesTM.com) یا وب‌سایت مجله به آن دست یافت.
- ✓ نکتهٔ ۲: هرگاه نام اختصاری مجله در هیچ سایتی نمایه نشده باشد، نام کامل آن نوشته شود.

### Reference type: Journal Article

نام فیلد	مثال	نوع منبع
Author	23. Richesson B, Horvath M, Embi P, Greenes R, Bern T, Harisoon E. Clinical research informatics and electronic health record data. Yearb Med Inform. 2014;9(1):215-25.	مقاله مجله (پژوهشی) با سه تا شش نویسنده
Title		
Journal		
Year		
Volume		
Issue		
Pages		

- ✓ عناوین مجلات باید به صورت اختصاری در فیلد Journal وارد شوند. (اغلب در منبع نویسی غیردستی، این فیلد به طور خودکار با نام کامل مجله تکمیل می شود؛ بنابراین، لازم است تا نام مجله به صورت دستی ویرایش شود). برای دسترسی به نام اختصاری مجله می توان از آدرس <http://www.ncbi.nlm.nih.gov/nlmcatalog/journals> استفاده کرد.
- ✓ نکته ۱: هرگاه نام اختصاری مجله در سایت NLM یافت نشود، می توان با مراجعه به پایگاه های [www.journalabbr.com](http://www.journalabbr.com) یا [www.journalseek.net](http://www.journalseek.net) یا [InCites TM Journal Citation Reports](http://InCites.TM.Journal.Citation.Reports) یا وب سایت مجله به آن دست یافت.
- ✓ نکته ۲: هرگاه نام اختصاری مجله در هیچ سایتی نمایه نشده باشد، نام کامل آن نوشته شود.

### Reference type: Journal Article

نام فیلد	مثال	نوع منبع
<b>Author</b>	24. Richesson B, Horvath M, Embi P, Greenes R, Bern T, Harisoon E, et al. Clinical research informatics and electronic health record data. Yearb Med Inform. 2014;9(1):215-25.	مقاله مجله (پژوهشی) با بیش از شش نویسنده
<b>Title</b>		
<b>Journal</b>		
<b>Year</b>		
<b>Volume</b>		
<b>Issue</b>		
<b>Pages</b>		

✓ اگر تعداد نویسندگان مقاله بیشتر از شش نفر باشد، بعد از نام نفر ششم از et al استفاده خواهد شد.

✓ عناوین مجلات باید به صورت اختصاری در فیلد Journal وارد شوند. (اغلب در منبع نویسی غیردستی، این فیلد به طور خودکار با نام کامل مجله تکمیل می شود؛ بنابراین، لازم است تا نام مجله به صورت دستی ویرایش شود). برای دسترسی به نام اختصاری مجله می توان از آدرس <http://www.ncbi.nlm.nih.gov/nlmcatalog/journals> استفاده کرد.

✓ نکته ۱: هرگاه نام اختصاری مجله در سایت NLM یافت نشود، می توان با مراجعه به پایگاه های [www.journalabbr.com](http://www.journalabbr.com) یا [www.journalseek.net](http://www.journalseek.net) یا [InCites TM Journal Citation Reports](http://InCites.TM.Journal.Citation.Reports) یا وب سایت مجله به آن دست یافت.

✓ نکته ۲: هرگاه نام اختصاری مجله در هیچ سایتی نمایه نشده باشد، نام کامل آن نوشته شود.

## Reference type: Electronic Article

نام فیلد	مثال	نوع منبع
<b>Author</b>	<p>25. Cowie MR, Blomster JI, Curtis LH, Duclaux S, Ford I, Fritz F, et al. Electronic health records to facilitate clinical research. Clin Res Cardiol [serial online]. 2009 [cited 2017 Jan 05]; 106(1):1-9. Available from: <a href="http://link.springer.com/article/10.1007/s00392-016-1025-6">http://link.springer.com/article/10.1007/s00392-016-1025-6</a>.</p> <p>26. Puri S, O'Brian MR. The hmuQ and hmuD genes from Bradyrhizobium japonicum encode heme degrading enzymes. J Bacteriol [Internet]. 2006 Sep [cited 2012 Aug 2];188(18):6476-82. Available from: <a href="http://jb.asm.org/cgi/content/full/188/18/6476?view=long&amp;pmid=16952937">http://jb.asm.org/cgi/content/full/188/18/6476?view=long&amp;pmid=16952937</a></p> <p>27. Montagner AF, Carvalho MPM, Susin AH. Microshear bonding effectiveness of different regions. Indian J Dent Res [Internet]. 2015 [cited 2015 Jun 29];26(2):131-5. Available from: <a href="http://www.ijdr.in/article.asp?issn=0970-9290;year=2015;volume=26;issue=2;spage=131;epage=135;aulast=Montagner">http://www.ijdr.in/article.asp?issn=0970-9290;year=2015;volume=26;issue=2;spage=131;epage=135;aulast=Montagner</a></p>	مقاله الکترونیک
<b>Title</b>		
<b>Periodical Title</b>		
<b>Type of Work</b>		
<b>Year</b>		
<b>Date Accessed</b>		
<b>Year Cited</b>		
<b>Date Cited</b>		
<b>Volume</b>		
<b>Issue</b>		
<b>Pages</b>		
<b>URL</b>		

✓ نام اختصاری مجله باید در قسمت Periodical Title نوشته شود.

✓ در فیلد Year، سال انتشار مقاله و در فیلد Date Accessed، ماه و روز انتشار مقاله (در صورت دسترسی) ذکر شود.

## Reference type: Conference Paper

نام فیلد	مثال	نوع منبع
<b>Author</b>	<p>28. Gari A, Marshall P, Cox AL. Reflections on 5 years of personal informatics: Rising concerns and emerging directions. In: Embi P, editor. Proceedings of the 2016 CHI Conference Extended Abstracts on Human Factors in Computing Systems; 2016 Jan 28; Washington, USA. Amsterdam: ACM; 2016. p. 2774-81.</p> <p>29. Bengtsson S, Solheim BG. Enforcement of data protection, privacy and security in medical informatics. In: Lun KC, Degoulet P, Piemme TE, Reinhoff O, editors. MEDINFO 92. Proceedings of the 7th World Congress on Medical Informatics. 1992 Sep 6-10; Geneva, Switzerland. Amsterdam: North Holland; 1992. p. 1561-5.</p> <p>30. Cloherty SL, Dokos S, Lovell NH. Qualitative support for the gradient model of cardiac pacemaker heterogeneity. In: Proceedings of the 2005 IEEE Engineering in Medicine and Biology 27 Annual Conference; 2005 Sep 1-4; Shanghai, China. New York: IEEE; 2005. p. 133-6.</p>	<p>مقاله ای از مجموعه مقالات منتشر شده در همایش</p>
<b>Title</b>		
<b>Editor</b>		
<b>Conference Name</b>		
<b>Date</b>		
<b>Conference Location</b>		
<b>Place Published</b>		
<b>Publisher</b>		
<b>Year</b>		
<b>Pages</b>		

✓ در فیلد Title باید نام مقاله نوشته شود.

✓ نام ویراستار بعد از کلمه In ذکر شود.

✓ نام یا عنوان کنفرانس بعد از Proceedings of نوشته شود.

✓ محل کنفرانس به صورت نام شهر و کشور برگزار کننده کنفرانس نوشته شود.

✓ تاریخ دقیق کنفرانس (سال، ماه و روز) باید در فیلد Date نوشته شود.

✓ سال نشر کنفرانس در فیلد Year نوشته شود.

### Reference type: Unpublished Conference Paper

نام فیلد	مثال	نوع منبع
<b>Author</b>	31. Gari A, Marshall P, Cox AL. Reflections on 5 years of personal informatics: Rising concerns and emerging directions. Paper presented at: the 2016 CHI Conference Extended Abstracts on Human Factors in Computing Systems; 2016 Jan 28; Washington, USA.  32. Bowden FJ, Fairley CK. Endemic STDs in the Northern Territory: estimations of effective rates of partner exchange. Paper presented at: The Scientific Meeting of the Royal Australian College of Physicians; 1996 June 24-25; Darwin, Australia.	مقاله منتشر نشده همایش
<b>Title</b>		
<b>Conference Name</b>		
<b>Date</b>		
<b>Conference Location</b>		
✓ در فیلد Title باید نام مقاله نوشته شود. ✓ نام یا عنوان کنفرانس بعد از Paper presented at: نوشته شود.		

### Reference type: Conference Proceeding

نام فیلد	مثال	نوع منبع		
<b>Editor</b>	33. Gari A, editor. Reflections on 5 years of personal informatics: Rising concerns and emerging directions. Proceedings of the 2016 CHI Conference Extended Abstracts on Human Factors in Computing Systems; 2016 Jan 28; Washington, USA. New York: Springer; 2016.  34. Kimura J, Shibasaki H, editors. Recent advances in clinical neurophysiology. Proceedings of the 10th International Congress of EMG and Clinical Neurophysiology; 1995 Oct 15-19; Kyoto, Japan. Amsterdam: Elsevier; 1996.	مجموعه مقالات چاپی منتشر شده همایش		
<b>Title</b>				
<b>Conference Name</b>				
<b>Date</b>				
<b>Conference Location</b>				
<b>Place Published</b>				
<b>Publisher</b>				
<b>Year Published</b>				
✓ در فیلد Title باید نام مجموعه مقالات منتشر شده نوشته شود. ✓ نام یا عنوان کنفرانس بعد از Proceedings of نوشته شود. ✓ محل کنفرانس به صورت نام شهر و کشور برگزار کننده کنفرانس نوشته شود. ✓ تاریخ دقیق کنفرانس (سال، ماه و روز) باید در فیلد Date نوشته شود.				

## Reference type: Newspaper Article

نام فیلد	مثال	نوع منبع
<b>Reporter</b>	35. Robertson J. Foundations of clinical research. Medical News Today. 2017 Jan 09; Sect: MED. 15-6 (col. 4).	مقاله روزنامه با نام نویسنده
<b>Title</b>		
<b>Newspaper</b>		
<b>Year</b>		
<b>Issue Date</b>		
<b>Section</b>		
<b>Pages</b>		
<b>Columns</b>		
<p>✓ در فیلد Reporter نام نویسنده مقاله روزنامه باید ذکر شود.</p> <p>✓ در فیلد Title عنوان مقاله باید ذکر شود.</p> <p>✓ در فیلد Newspaper نام روزنامه باید ذکر شود.</p> <p>✓ در فیلد Year سال انتشار مقاله باید ذکر شود.</p> <p>✓ در فیلد Issue Date باید ماه و روز نوشته شود؛ برای مثال (Jan 09)</p> <p>✓ فیلد Section در صورت وجود بخش باید پر شود، مثلا بخش MED.</p> <p>✓ در فیلد Columns باید شماره ستون مقاله روزنامه ارجاع داده شده ذکر شود. مثلا. (col. 4)</p>		

### Reference type: Newspaper Article

نام فیلد	مثال	نوع منبع
<b>Title</b>	36. Foundations of clinical research. Medical News Today. 2017 Jan 09; Sect: MED. 15-6 (col. 4).	مقاله روزنامه بدون نام نویسنده
<b>Newspaper</b>		
<b>Year</b>		
<b>Issue Date</b>		
<b>Section</b>		
<b>Pages</b>		
<b>Columns</b>		
<p>✓ در فیلد Title عنوان مقاله باید ذکر شود.</p> <p>✓ در فیلد Newspaper نام روزنامه باید ذکر شود.</p> <p>✓ در فیلد Year سال انتشار مقاله باید ذکر شود.</p> <p>✓ در فیلد Issue Date باید ماه و روز نوشته شود؛ برای مثال (Jan 09)</p> <p>✓ فیلد Section در صورت وجود بخش باید پر شود، مثلا بخش MED.</p> <p>✓ در فیلد Columns باید شماره ستون مقاله روزنامه ارجاع داده شده ذکر شود. مثلا. (col. 4)</p>		



Reference type: Magazine Article		
نام فیلد	مثال	نوع منبع
Author	37. Akbari A. Foundations of clinical Trials. Medical and Health Magazine. 2017 Jan 09:15-6. [In Persian]  38. Marano HE. Making of a perfectionist. Psychol Today. 2008 Mar 2;41:80-86.	مقاله مجله (عمومی)
Title		
Magazine		
Date		
Volume		
Pages		
<p>✓ در فیلد Title عنوان مقاله باید ذکر شود.</p> <p>✓ در فیلد Magazine نام مجله باید ذکر شود.</p> <p>✓ در فیلد Date باید تاریخ دقیق نوشته شود، برای مثال (2017 Jan 09)</p> <p>✓ در صورتی که Volume در دسترس باشد، در فیلد مخصوص آن نوشته شود.</p>		

Reference type: Electronic Magazine Article		
نام فیلد	مثال	نوع منبع
–	به بخش مقاله الکترونیک مراجعه شود	مقاله مجله الکترونیک (عمومی)
–		
–		
–		
–		

### Reference type: Report

نام فیلد	مثال	نوع منبع
<b>Author</b>	<p>39. Akbari A, Betaraf E. Diabetes treatment guidelines. Tehran: Ministry of Health and Medical Education; 2017 Jan 08. Report No: MOHME 1364-12-09. [In Persian]</p> <p>40. Page E, Harney JM. Health hazard evaluation report. Cincinnati (OH): National Institute for Occupational Safety and Health (US); 2001 Feb. 24 p. Report No:HETA2000-0139-2824</p>	گزارش دولتی، سازمانی، علمی یا فنی
<b>Title</b>		
<b>Place Published</b>		
<b>Institution</b>		
<b>Year</b>		
<b>Date</b>		
<b>Pages</b>		
<b>Report Number</b>		
<p>✓ در فیلد Place Published شهر محل انتشار گزارش باید ذکر شود.</p> <p>✓ در فیلد Institution نام سازمان منتشر کننده گزارش باید نوشته شود.</p> <p>✓ در صورتی که شماره صفحه قابل دسترس است، باید در فیلد مخصوص به آن نوشته شود. (مثال ۴۰)</p> <p>✓ در فیلد Report Number شماره دقیق گزارش منتشر شده باید نوشته شود. برای مثال (MOHME 1364-12-09)</p>		

Reference type: Thesis		
نام فیلد	مثال	نوع منبع
<b>Author</b>	41. Akbari A. The use of mobile laptops among health care professionals in the clinical setting [PhD thesis]. Tehran: Iran University of Medical Sciences; 2017. [In Persian]	پایان نامه
<b>Title</b>		
<b>Thesis Type</b>		
<b>Place Published</b>		
<b>University</b>		
<b>Year</b>		
<p>✓ در فیلد Place Published شهر محل انتشار گزارش باید ذکر شود.</p> <p>✓ در فیلد Thesis Type نوع مقطع پایان نامه باید نوشته شود، برای مثال (PHD thesis)</p>		

Reference type: Thesis		
نام فیلد	مثال	نوع منبع
<b>Author</b>	42. Rahbari H. A new blood bank bar-code technology for improving patient safety [PhD thesis]. Tehran: Iran University of Medical Sciences; 2015 [cited 2017 Jan 12]. Available from: <a href="http://clib.iums.ac.ir/943?p_p_id=DigLib">http://clib.iums.ac.ir/943?p_p_id=DigLib</a> . [In Persian]	پایان نامه موجود در پایگاه داده وب سایت
<b>Title</b>		
<b>Thesis Type</b>		
<b>Place Published</b>		
<b>University</b>		
<b>Year</b>		
<b>Access Date</b>		
<b>URL</b>		
<p>✓ در فیلد Place Published شهر محل انتشار گزارش باید ذکر شود.</p> <p>✓ در فیلد Thesis Type نوع مقطع پایان نامه باید نوشته شود، برای مثال (PHD thesis)</p> <p>✓ در فیلد Access Date تاریخ دقیق دسترسی به منبع باید ذکر شود.</p>		

Reference type: Webpage		
نام فیلد	مثال	نوع منبع
Author	43. Jackson H. Publication bias in clinical research [Internet]. 2014 [Updated 2016 Mar 22; cited 2017 Jan 12]; Available from: www.mohme.com.  44. Stanley F. Information page: Professor Fiona Stanley. Telethon Institute for Child Health Research [Internet]. Perth: The Institute; 2005 [cited 2005 Jun 30]. Available from: http://www.ichr.uwa.edu.au/about/schools/.	صفحه وب دارای نویسنده
Title		
Type of Medium		
Year		
Last Updated		
Access Year		
Access Date		
URL		
<p>✓ در فیلد Last Update Date آخرین تاریخ به روزرسانی وبسایت در صورت در دسترس بودن ذکر شود.</p> <p>✓ در فیلد Access Year سال دسترسی به وبسایت باید نوشته شود.</p> <p>✓ در فیلد Access Date ماه و روز دقیق دسترسی به منبع باید ذکر شود.</p> <p>✓ در صورتی که محل نشر (Place Published) و ناشر (Publisher) در وبسایت قابل دسترس باشد، هر کدام از آنها در فیلد مربوطه بعد از Type of Medium نوشته شود. (مثال ۴۴)</p>		

Reference type: Webpage		
نام فیلد	مثال	نوع منبع
Author	45. Publication bias in clinical research [Internet]. 2014 [Updated 2016 Mar 22; cited 2017 Jan 12]; Available from: www.mohme.com.	صفحه وب بدون نویسنده
Title		
Type of Medium		
Year		
Last Updated		
Access Year		
Access Date		
URL		
<p>✓ در فیلد Last Update Date آخرین تاریخ به روزرسانی وبسایت در صورت در دسترس بودن ذکر شود.</p> <p>✓ در فیلد Access Year سال دسترسی به وبسایت باید نوشته شود.</p> <p>✓ در فیلد Access Date ماه و روز دقیق دسترسی به منبع باید ذکر شود.</p>		

Reference type: Webpage		
نام فیلد	مثال	نوع منبع
Author	46. Jackson H. Publication bias in clinical research [Internet]. 2017 [cited 2017 Jan 12]; Available from: www.mohme.com.	صفحه وب بدون تاریخ
Title		
Type of Medium		
Year		
Access Year		
Access Date		
URL		
<p>✓ در فیلد Access Year سال دسترسی به وبسایت باید نوشته شود.</p> <p>✓ در فیلد Access Date ماه و روز دقیق دسترسی به منبع باید ذکر شود.</p> <p>✓ زمانی که تاریخ نشر وبسایت مشخص نیست، می‌توان از تاریخ به روزرسانی یا تاریخ استناد شده استفاده کرد.</p>		

Reference type: Pamphlet		
نام فیلد	مثال	نوع منبع
Author	47. Jackson H. USA multicenter clinical trials [Pamphlet]. New York: Research Society of USA; 2016.	جزوه / بروشور
Title		
Type of Work		
Place Published		
Publisher		
Year		
<p>✓ در فیلد Type of work واژه Pamphlet نوشته شود.</p>		

### Reference type: Radio and Television Broadcast

نام فیلد	مثال	نوع منبع
<b>Producer</b>	48. Scorsese, M. USA multicenter clinical trials [television broadcast]. The MacNeil Lehre news hour. Washington: Public Broadcasting Service; 2016 Mar 24.	برنامه تلویزیونی یا رادیویی
<b>Director</b>		
<b>Title</b>		
<b>Medium</b>		
<b>Series Title</b>		
<b>Place Published</b>		
<b>Distributor</b>		
<b>Year Released</b>		
<b>Date Released</b>		
✓ در فیلد Medium واژه television broadcast نوشته شود.		

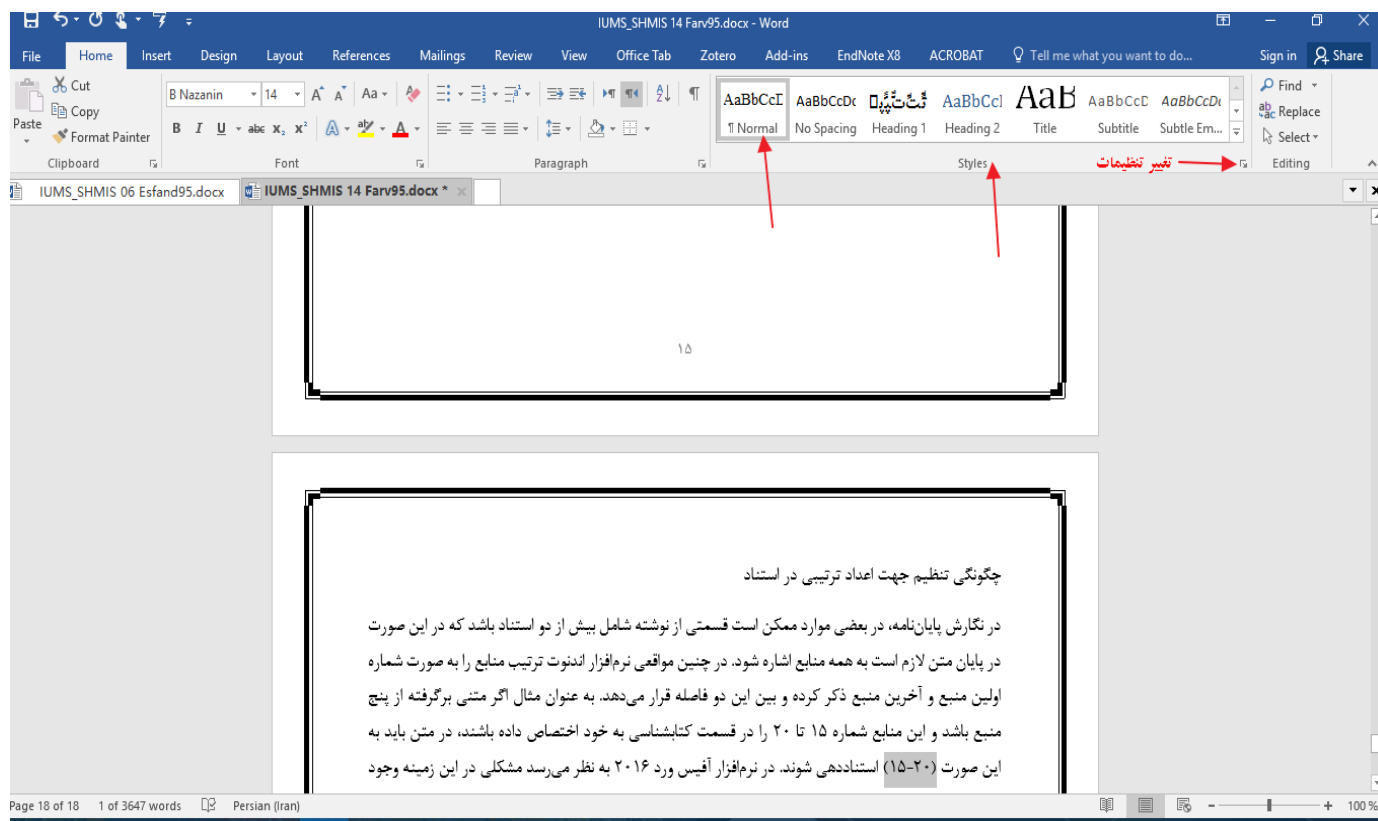
## نکات ضروری دربارهٔ نرم افزار اندنوت

- ❖ قسمت اول: تنظیم ترتیب اعداد از چپ به راست در متن (ورد آفیس ۲۰۱۶)
- ❖ قسمت دوم: خارج کردن منابع از حالت اندنوت و تبدیل به متن معمولی
- ❖ قسمت سوم: راهکار تبدیل اعداد فارسی به انگلیسی در فهرست منابع
- ❖ قسمت چهارم: بزرگ کردن حروف اختصاری در عنوان منبع
- ❖ قسمت پنجم: حذف و اضافه کردن فیلدها در راستای استایل دانشکده
- ❖ قسمت ششم: راهنمای انتخاب عنوان اختصاری برای مجلات در اندنوت
- ❖ قسمت هفتم: اضافه کردن دستی نام مجلات به فهرست اختصارات در اندنوت

## ❖ قسمت اول: تنظیم ترتیب اعداد از چپ به راست در متن (ورد آفیس ۲۰۱۶)

در نگارش پایان‌نامه، زمانی ممکن است قسمتی از نوشته شامل بیش از دو استناد باشد که در این صورت، لازم است در پایان متن به همه منابع اشاره شود. در چنین مواردی، نرم‌افزار اندنوت ترتیب منابع را به صورت شماره اولین منبع و آخرین منبع ذکر می‌کند و بین این دو فاصله قرار می‌دهد؛ برای مثال، اگر متنی برگرفته از پنج منبع باشد و این منابع شماره های ۱۵ تا ۲۰ را در قسمت کتاب شناسی به خود اختصاص داده باشند، در متن باید به صورت (۲۰-۱۵) استناددهی شوند.

در نرم‌افزار ورد آفیس ۲۰۱۶، به نظر می‌رسد که مشکلی در این زمینه وجود ندارد، اما در نسخه‌های قدیمی‌تر ممکن است ترتیب شماره‌ها برعکس وارد شود که در این صورت اصلاح آن لازم است. هنگام بروز چنین مشکلی، با انتخاب شماره‌های درون پرانتز و سپس انتخاب سبک نرمال در قسمت سبک های ورد که در شکل زیر نشان داده شده است می‌توان آن را برطرف کرد. اگر مشکل یاد شده با این شیوه اصلاح نشد، در قسمت تغییر تنظیمات (در شکل مشخص شده است)، می‌توان سبک جدیدی ساخت و در قسمت جهت‌دهی تنظیمات آن را به صورت چپ به راست تنظیم کرد.

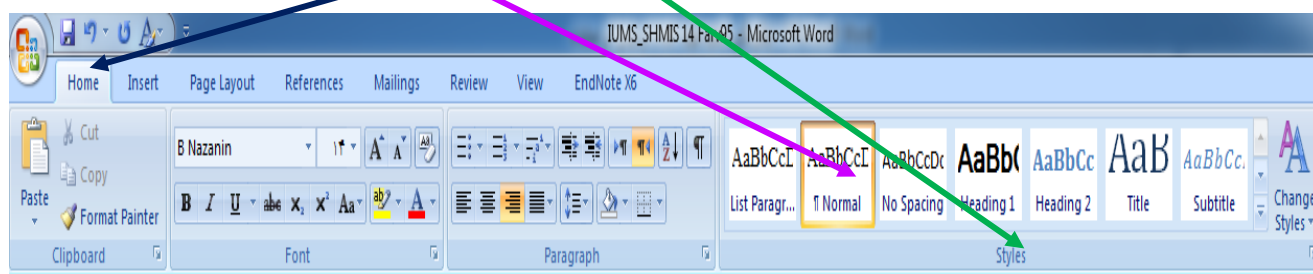




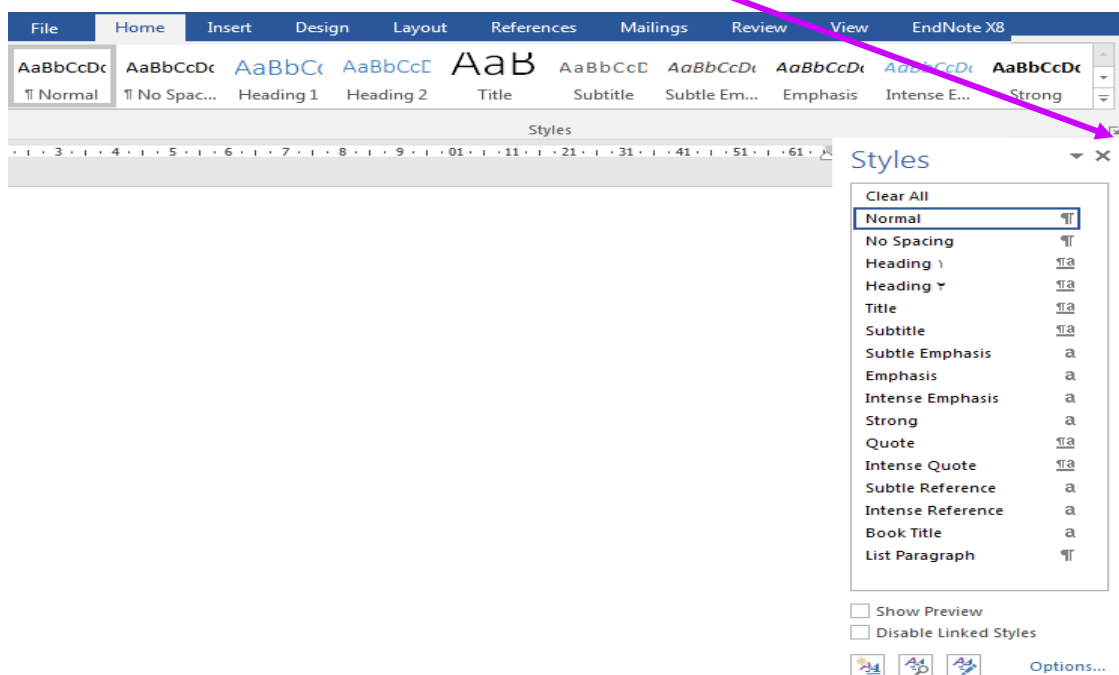
اگر مشکل یاد شده با این شیوه اصلاح نشد، در قسمت تغییر تنظیمات (در شکل مشخص شده است)، می‌توان استایل جدیدی ساخت و در قسمت جهت‌دهی تنظیمات آن را به صورت چپ به راست تنظیم نمود.

نکته:

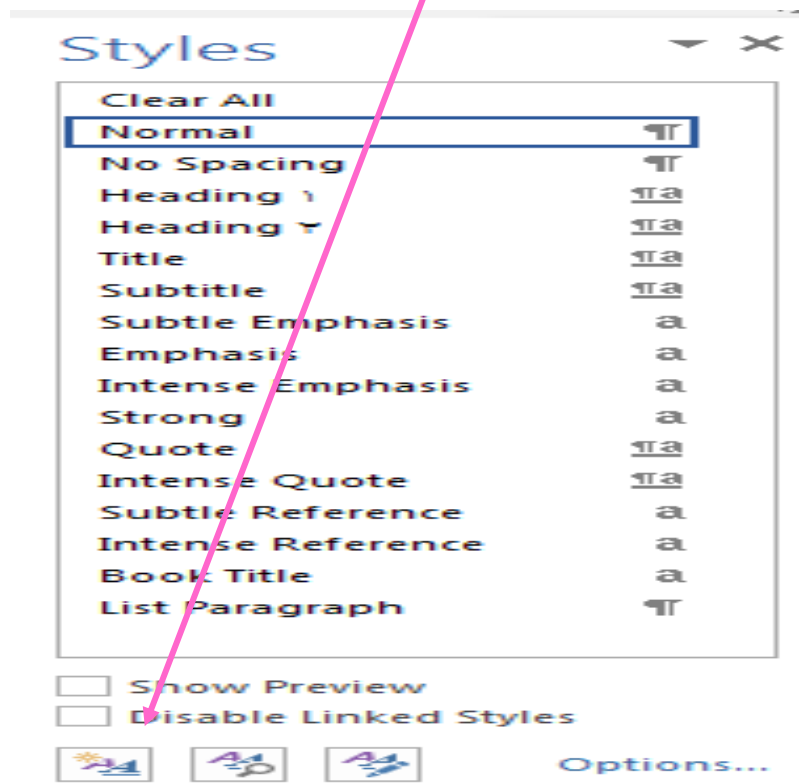
- ✓ نرم افزار آفیس ۲۰۱۶ را در رایانه خود نصب کنید.
- ✓ صفحه ای از ورد آفیس ۲۰۱۶ را ایجاد کنید.
- ✓ سبک جدید را به طریق ذیل ایجاد کنید:
- ✓ در صفحه ورد آفیس باز شده در سربرگ Home، قسمت style، نوع استایل Normal انتخاب شود.



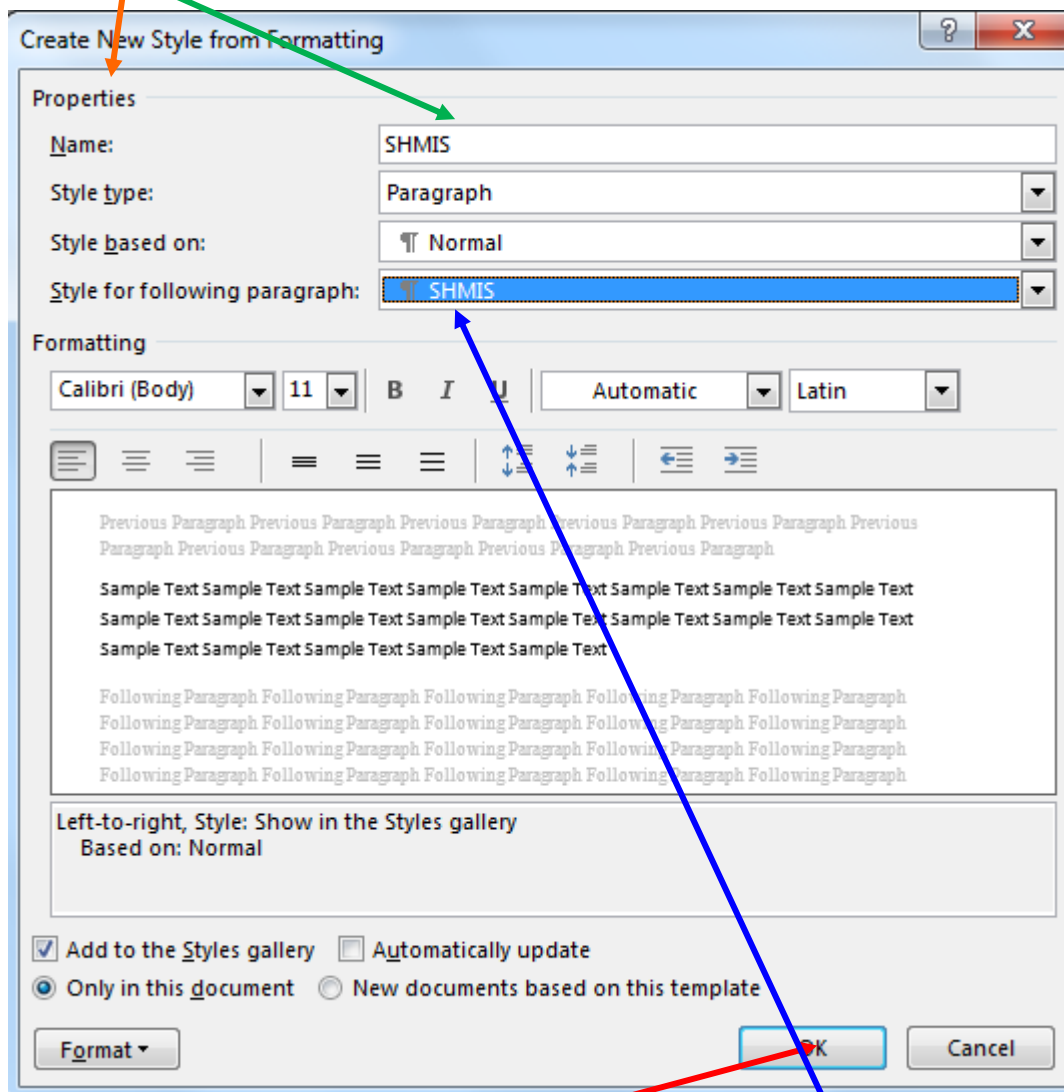
- ✓ روی فلش پایین سمت چپ قسمت Style کلیک شود.



✓ در این مرحله روی گزینه اول **New Styles** کلیک شود.



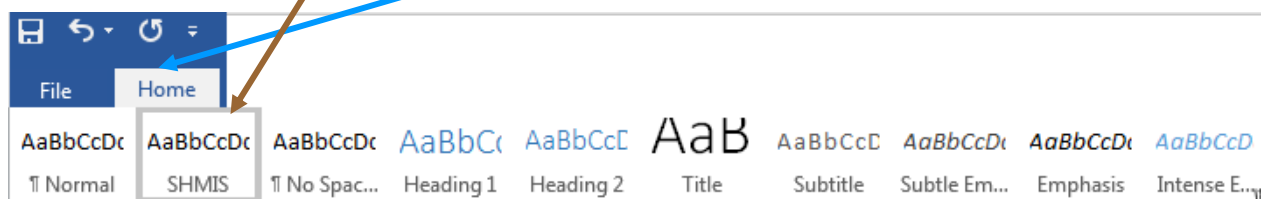
✓ پس از باز شدن پنجره Create New Styles Formatting نام Properties را SHMIS بگذارید.



✓ در قسمت Style for Following Paragraph گزینه SHMIS را انتخاب و سپس تأیید (OK) نمایید.

✓ در استایل جدید متن اصلی تایپ شود.

✓ جمله/ سطر ها/ پاراگراف مورد نظر را انتخاب و در سربرگ Home استایل SHMIS کلیک شود.



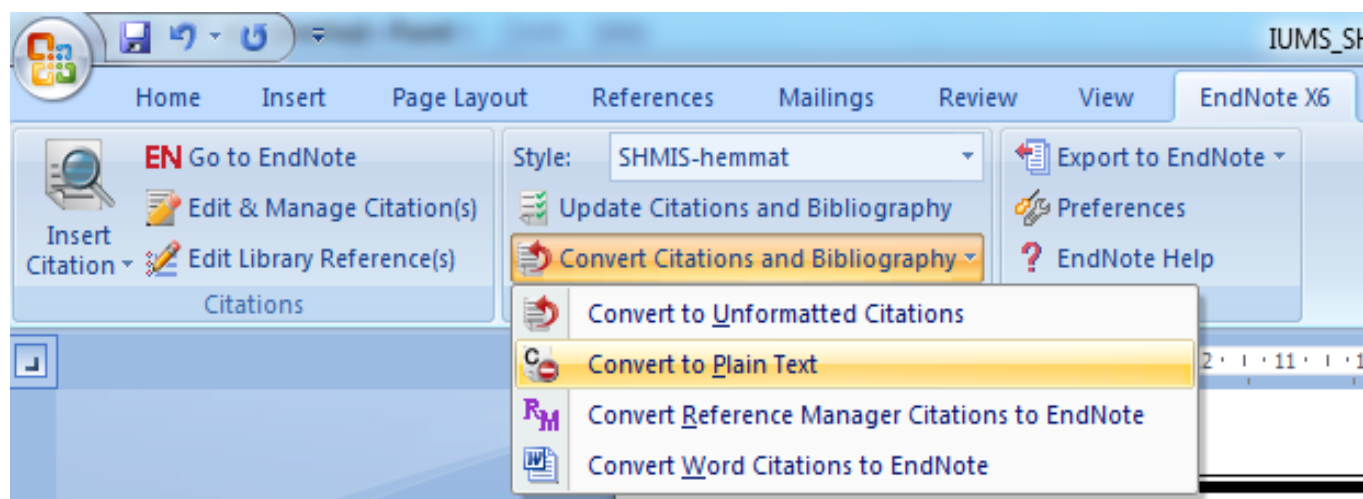
## ❖ قسمت دوم: خارج کردن منابع از حالت اندنوت و تبدیل به متن معمولی

برای این کار به طریق زیر عمل می شود:

در پایان کار، قبل از خارج کردن منابع از حالت اندنوت، نسخه ای از فایل مورد نظر تهیه شود. سپس اقدامات زیر به ترتیب اعمال شود:

۱. مراجعه به گزینه اندنوت در محیط Word

۲. با انتخاب گزینه های convert citations and bibliography و سپس convert to plain text پنجره ای باز می شود. با انتخاب گزینه OK فایل جدید دارای منابع باز می شود که تغییر آن با اندنوت امکان پذیر نمی باشد، بنابراین؛ می توان شماره ها را اصلاح کرد یا در صورت نیاز هر گونه تغییری را در پایان منابع به صورت دستی؛ مانند اضافه کردن [In Persian] انجام داد.



## ❖ قسمت سوم: راهکار تبدیل اعداد فارسی به انگلیسی در فهرست منابع

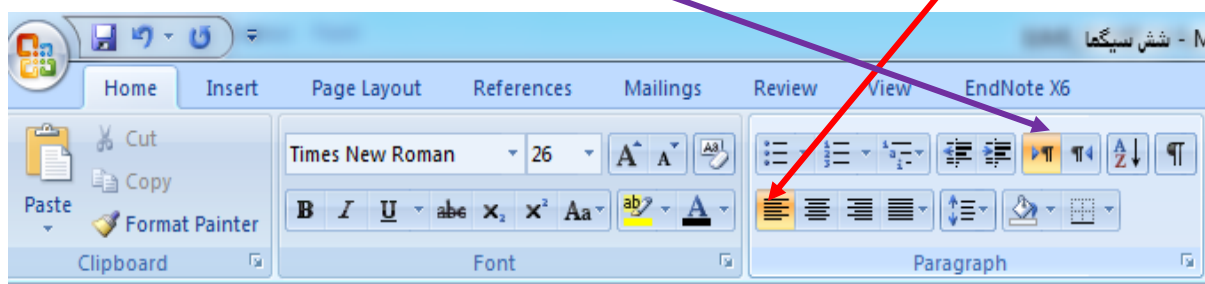
نکته: پس از تهیه یک نسخه از فایل مورد نظر، اقدامات ذیل اعمال می شود:

۱. با مراجعه به آخرین قسمت صفحه ورد، تمام منابع با استفاده از دکمه Delete پاک شود:

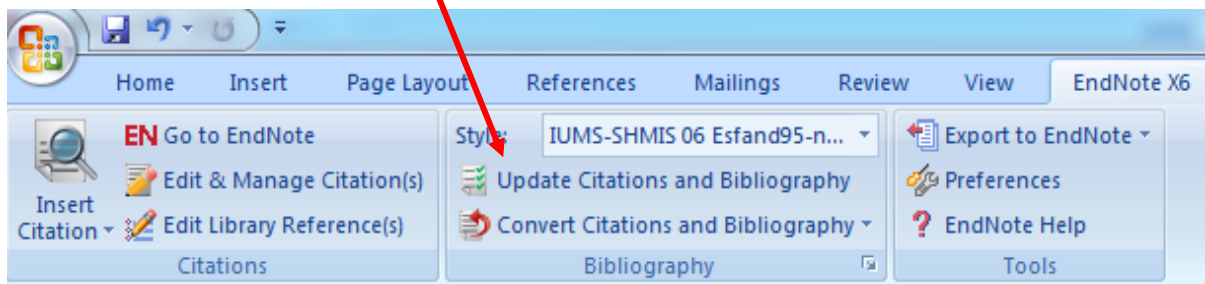
1. Abbou AN, Baddi Y, Hasbi A, editors. Software defined networks in internet of things integration security: Challenges and solutions. 2018 6th International Conference on Wireless Networks and Mobile Communications (WINCOM); 2018 16-19 Oct. 2018.
2. Abdul Rahman AF, Daud M, Mohamad MZ, editors. Securing sensor to cloud ecosystem using internet of things (iot) security framework. ICC '16 Proceedings of International Conference on Internet of Things and Cloud Computing; 2016; Cambridge, United Kingdom: Association for Computing Machinery.
3. Adat V, Gupta BB. Security in internet of things: Issues, challenges, taxonomy, and architecture. Telecommun Syst. 2018;67(3):423-41.
4. Ahemd MM, Shah MA, Wahid A, editors. Iot security: A layered approach for attacks & defenses. 2017 International Conference on Communication Technologies (ComTech); 2017; Rawalpindi, Pakistan.
5. Ahmed AW, Ahmed MM, Khan OA, Shah MA. A comprehensive analysis on the security threats and their countermeasures of iot. Int J Adv Comput Sci Appl. 2017;8(7):489-501.
6. Alaba FA, Othman M, Hashem IAT, Alotaibi F. Internet of things security: A survey. J Network Comput Appl. 2017;88:10-28.

۲. در حالی که مکان نما در آخرین قسمت صفحه ورد قرار دارد، Direction بر Left to Right قرار می گیرد و

Left Alignment انتخاب می شود:



۳. سپس در ورد آفیس بخش EndNot، گزینه Update citation and bibliography انتخاب و بدین ترتیب اعداد در فهرست منابع انگلیسی می شود:



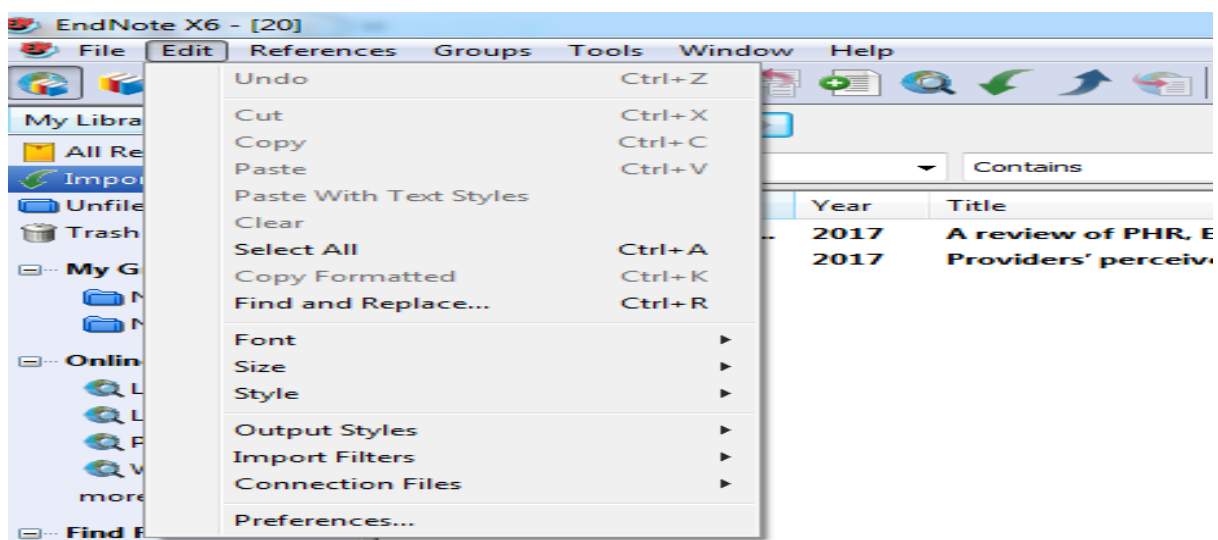
### ❖ قسمت چهارم: بزرگ کردن حروف اختصاری در عنوان منبع

Example:

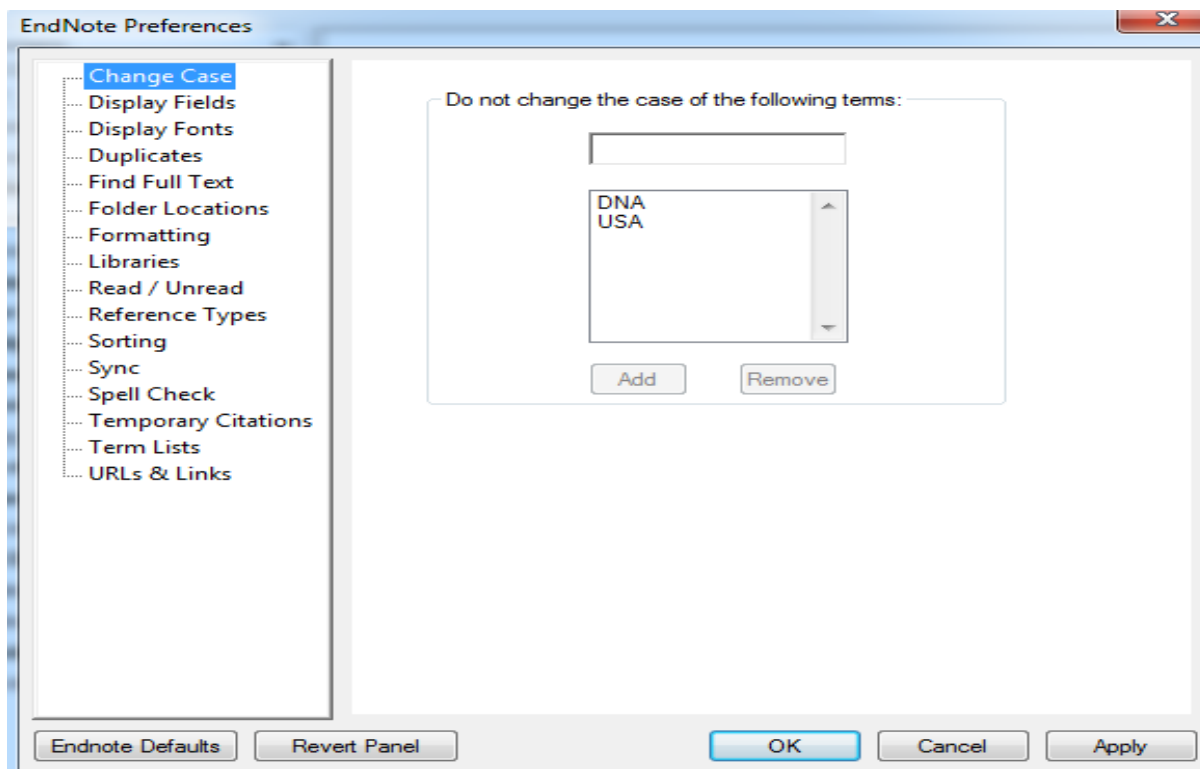
Or Z. Implementation of DRG Payment in France: Issues and recent developments. Health Policy. 2014;117(2):146-50.

چنانچه در منبع مورد نظر اختصارات وجود داشته باشد (مثال فوق DRG)، این حروف باید بزرگ نوشته شود. گاه ممکن است بعد از Insert کردن منابع در ورد، حروف اختصاری کوچک نمایش داده شود که برای رفع این مشکل باید تنظیمات ذیل در EndNote انجام گیرد:

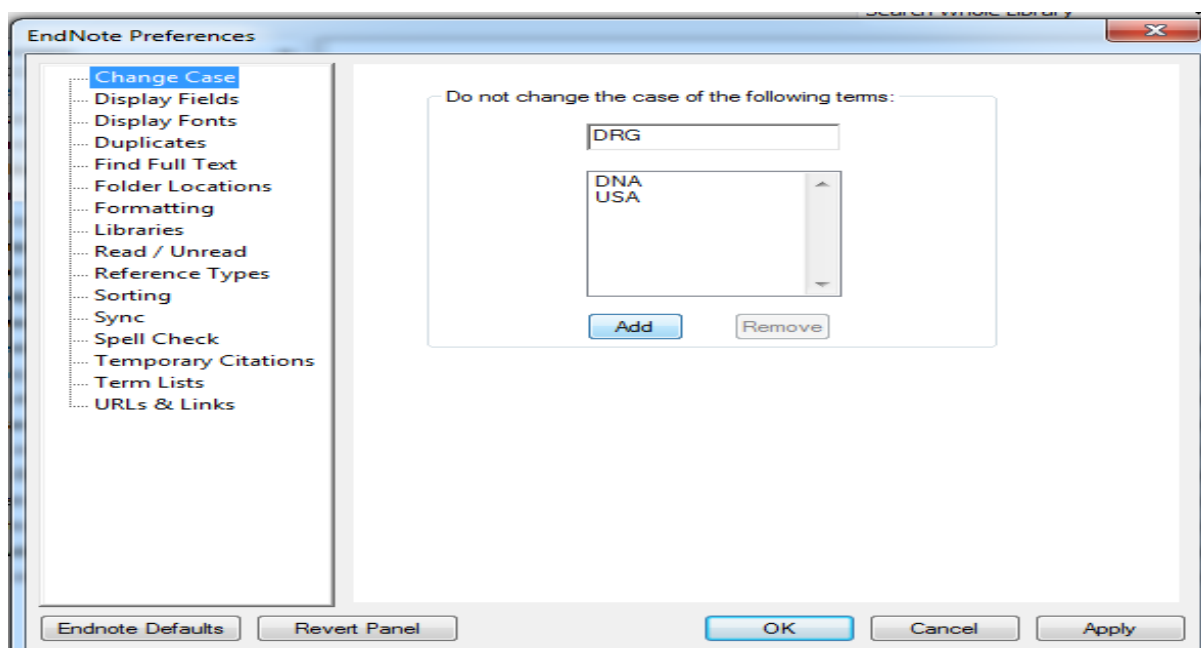
۱. با مراجعه به منوی Edit، قسمت Preference انتخاب شود:



۲. در پنجره Preference EndNote گزینه Change case انتخاب شود:



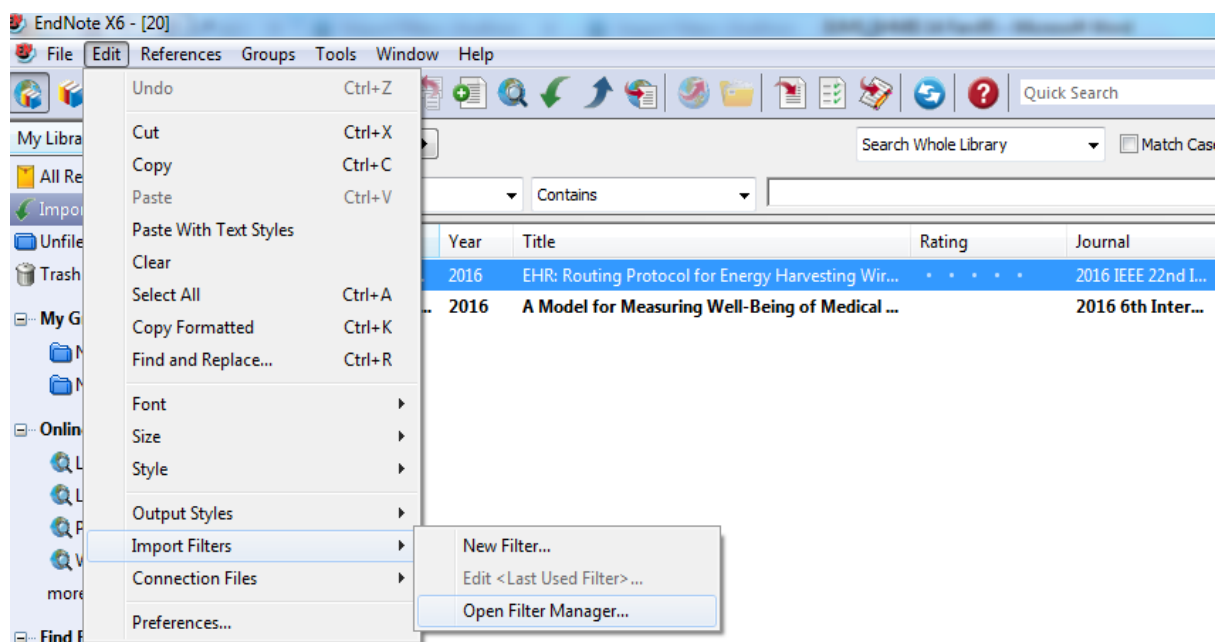
۳. سپس با توجه به مثال فوق، در فیلد مورد نظر حروف اختصاری DRG نوشته و پس از انتخاب گزینه add، با استفاده از دکمه Ok، عملیات تأیید می شود:



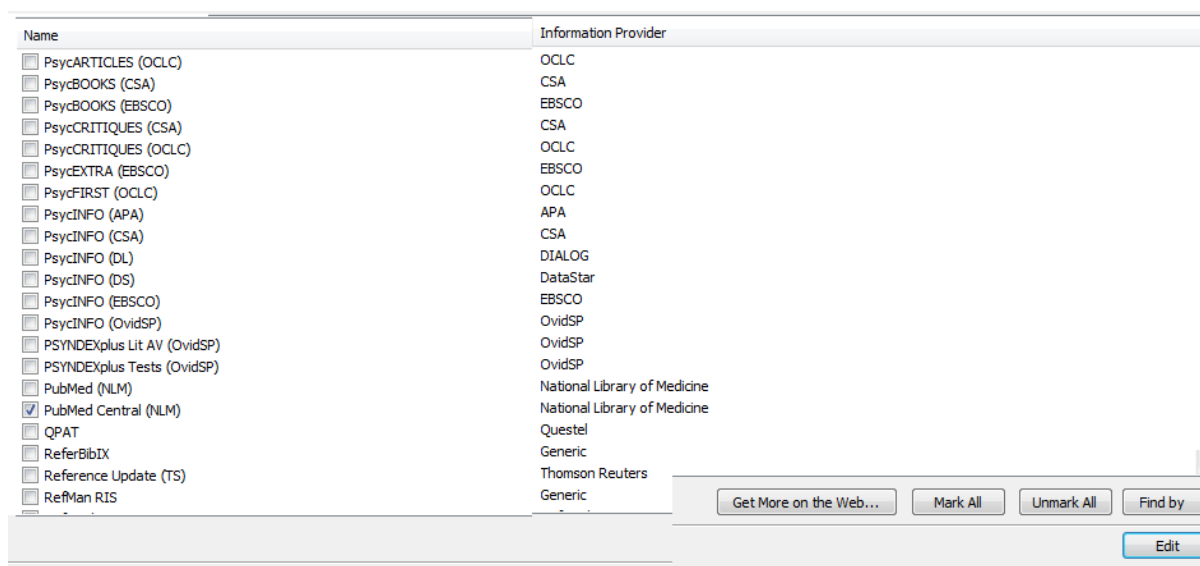
## ❖ قسمت پنجم: حذف و اضافه کردن فیلدها در راستای استایل دانشکده

گاهی نیاز است که با توجه به Database مورد نظر برخی فیلدها را حذف یا اضافه کرد. برای دستیابی به این منظور اقدامات زیر دنبال شود:

۱. از منوی Edit ابتدا گزینه Import Filter و سپس گزینه Open Filter Manager انتخاب می شود:

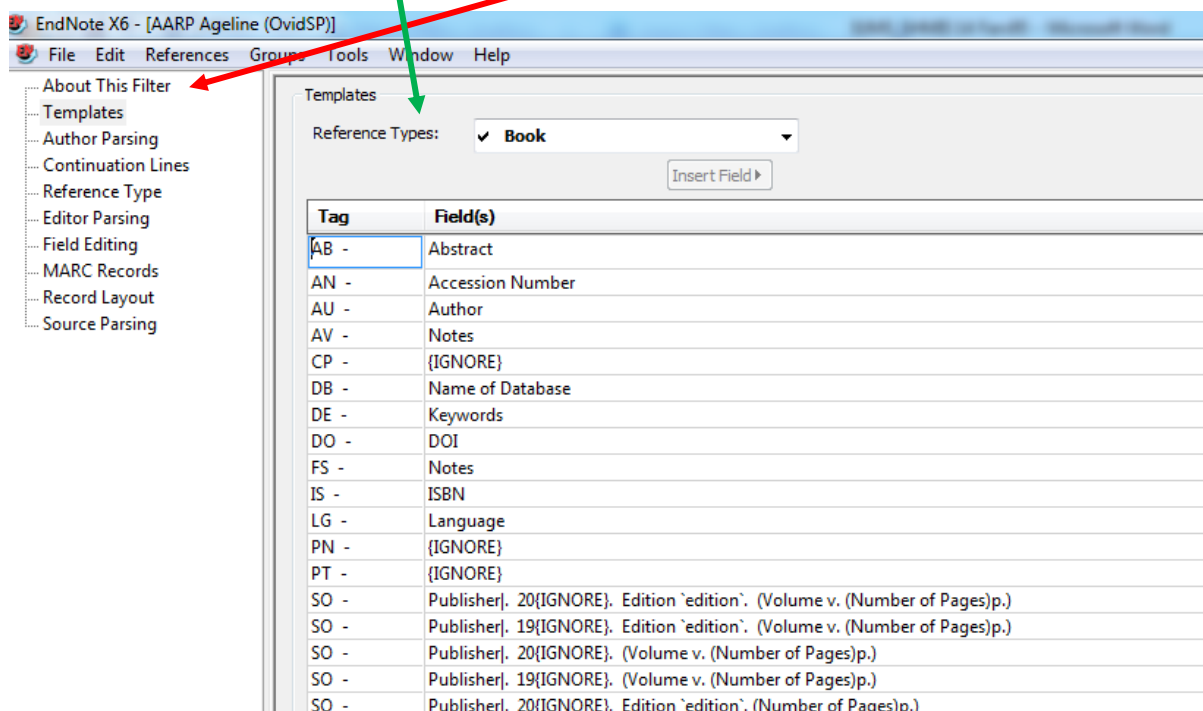


۲. ابتدا نام پایگاه مورد نظر، مثلا Pubmed Central و سپس دکمه Edit انتخاب شود:

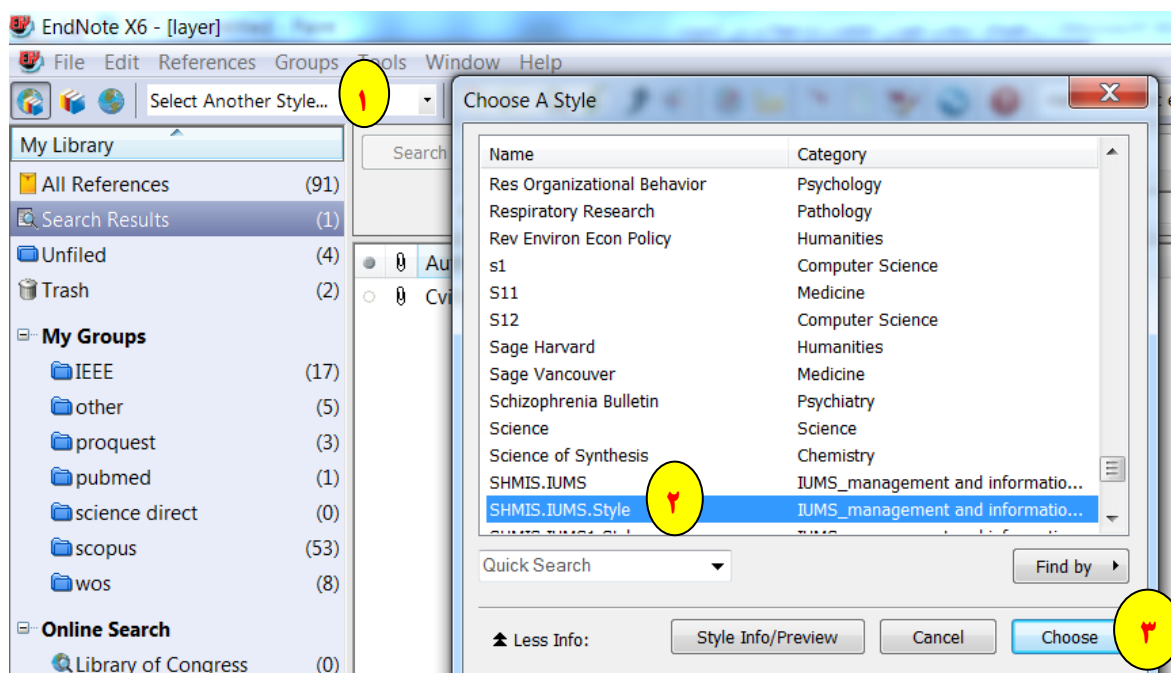




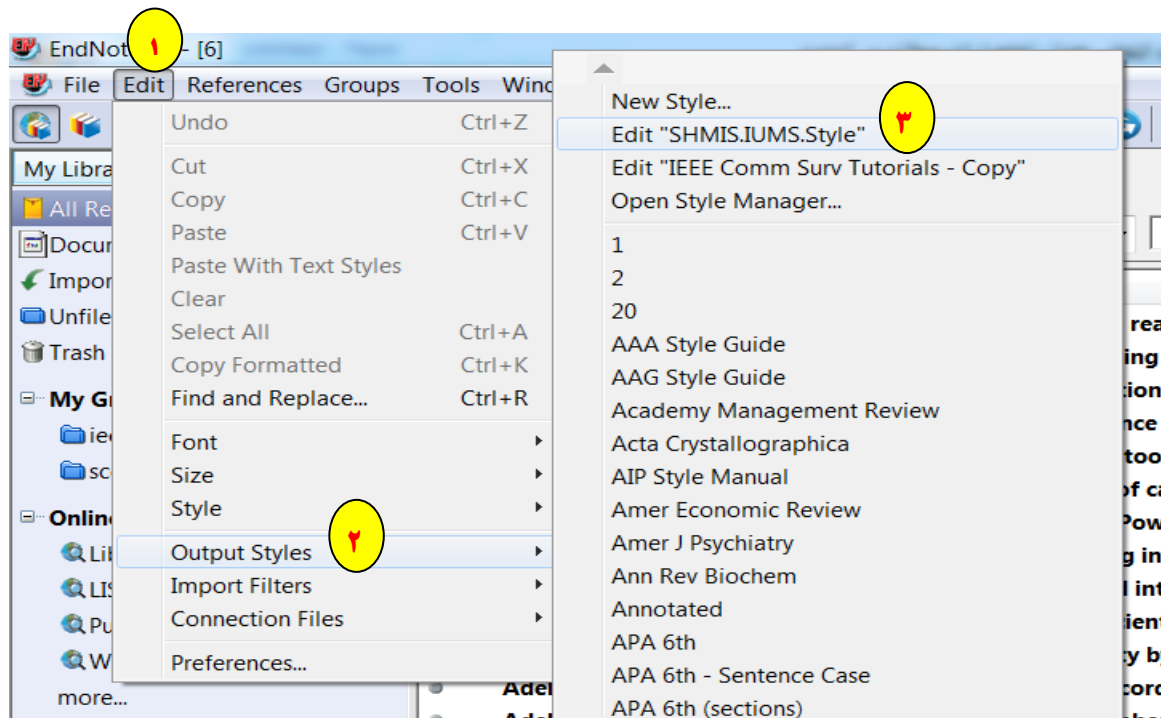
۳. با مراجعه به قسمت **template**، بر اساس نوع منبع یا **Reference type**، فیلدهای مورد نیاز در این قسمت اضافه یا حذف می شوند:



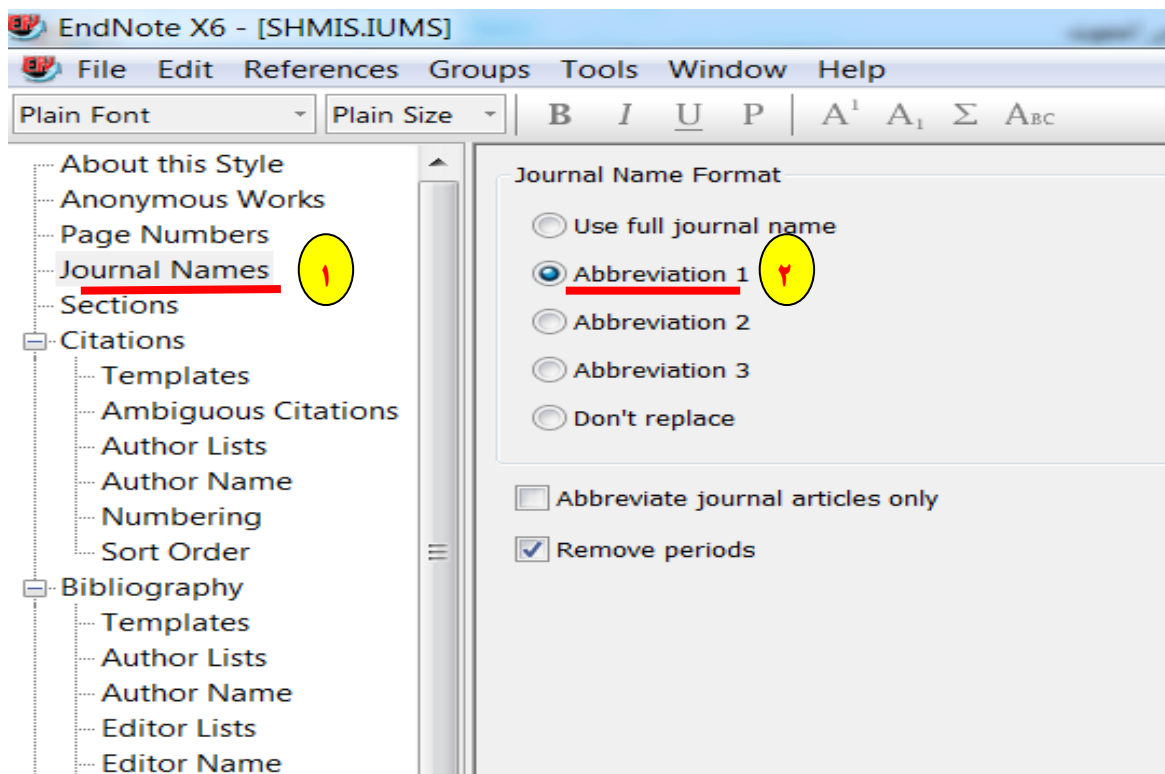
❖ قسمت ششم: راهنمای انتخاب عنوان اختصاری برای مجلات در اندنوت  
 ۱. ابتدا استایل مورد نظر (مثلا SHMIS.IUMS.Style) را انتخاب کنید.



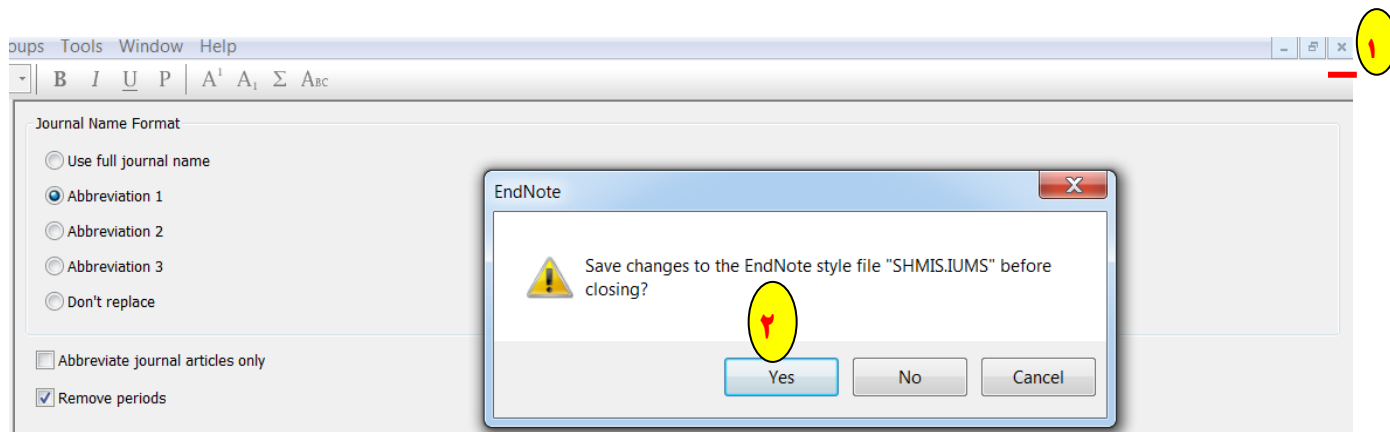
۲. با مراجعه به منوی Edit روی Output style و سپس قسمت Edit SHMIS.IUMS.Style کلیک کنید.



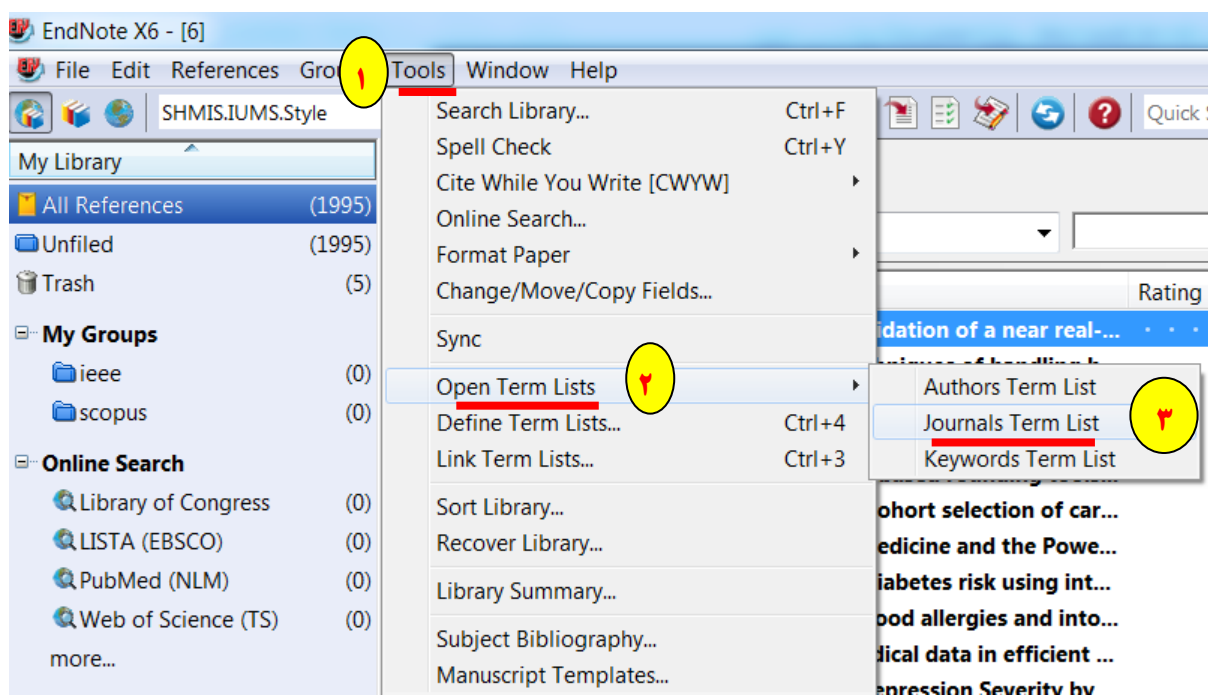
۳. پنجره SHMIS.IUMS باز می شود سپس قسمت journal names رفته و گزینه 1 Abbreviation را انتخاب کنید.



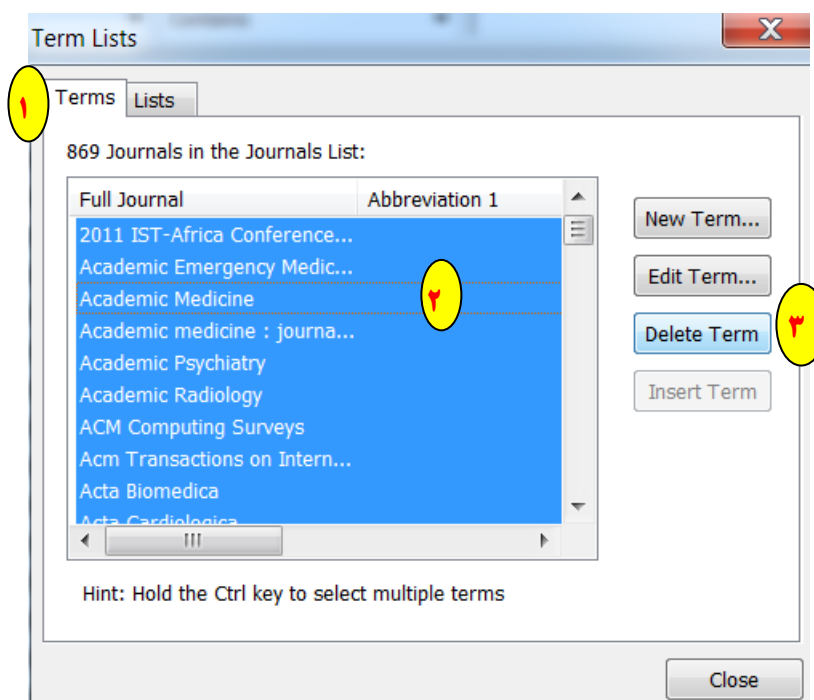
۴. به منظور ذخیره کردن آخرین تغییرات در سمت راست علامت ضربدر را زده و سپس گزینه Yes را کلیک کنید.



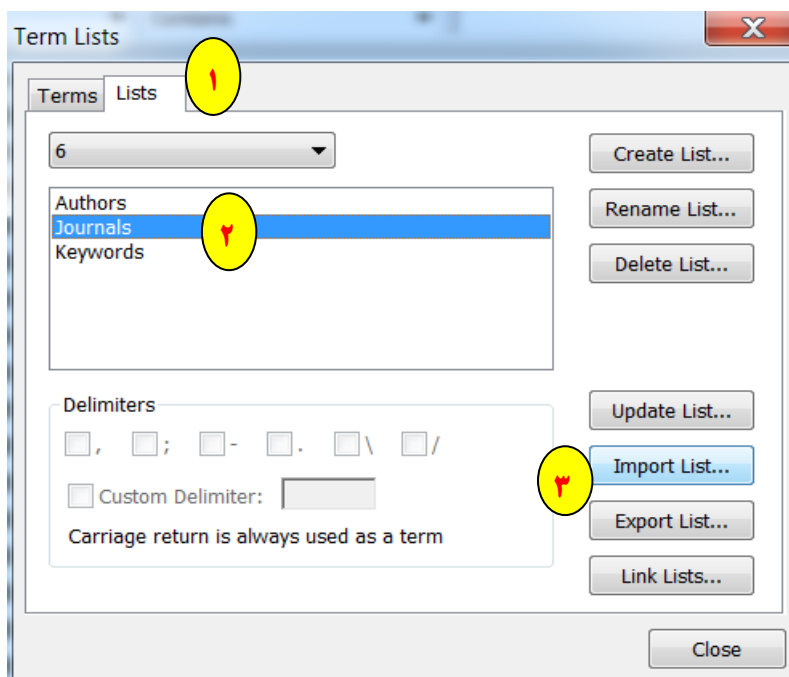
۵. با مراجعه به منوی Tools و سپس Open terms list روی Journal term list کلیک کنید



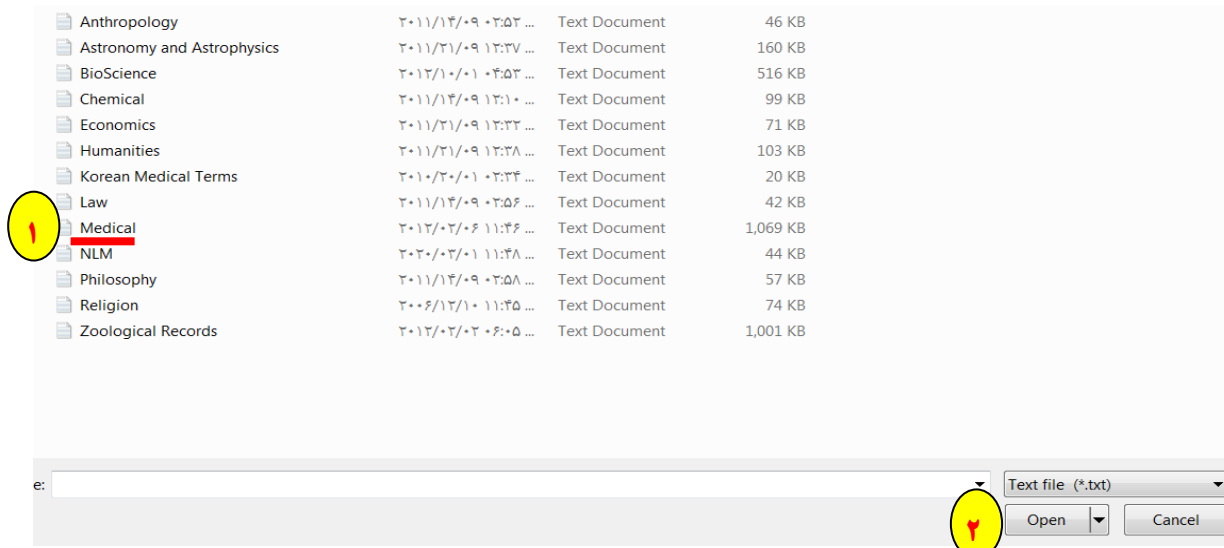
۶. در این قسمت باید فهرست (لیست) مجلات قبلی کاملاً حذف شود. بنابراین، باید بخش terms رفته و کل فهرست مجلات را انتخاب کرده (CTL+A) و سپس Delete terms را کلیک کنید.



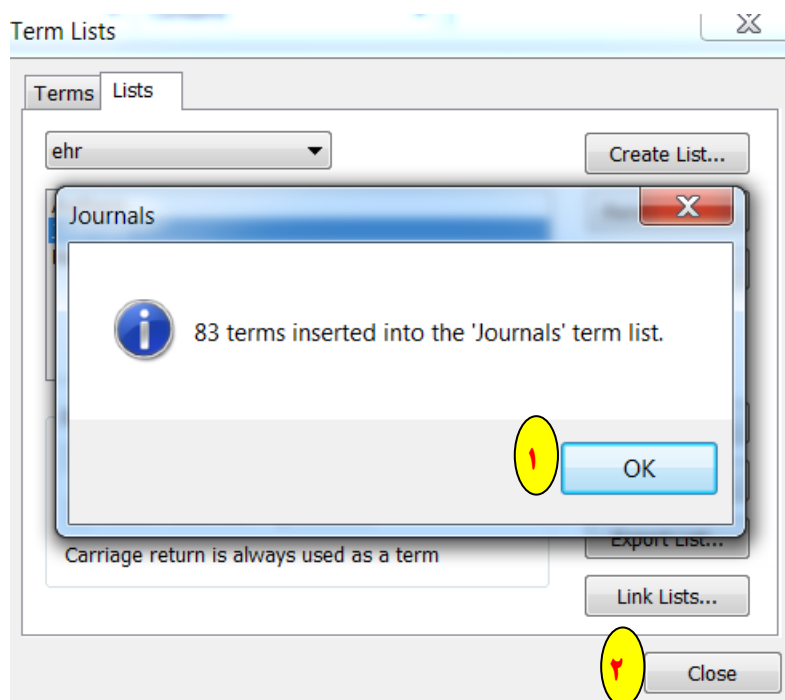
۷. در این مرحله باید فهرست (لیست) اختصارات مورد نظر اضافه شود. بنابراین، باید بخش Lists رفته و Journals و سپس Import lists را کلیک کنید.



۸. به عنوان مثال از قسمت فهرست، **Medical** را انتخاب کرده و گزینه **Open** را کلیک نمایید. با این اقدام فهرست اختصارات مجلاتی که در حوزه پزشکی است به اندنوت اضافه می شود. توجه نمائید در این فهرست می توان هر تعداد مجله انتخاب کرد که مدنظر می باشد.



۹. در نهایت دکمه **OK** و سپس **Close** کلیک نمائید.



## نکته: ✓

اگر عنوان مجله در فهرست نباشد در قسمت Reference اندنوت رفته فیلد نام مجله به صورت قرمز رنگ دیده می شود. برای حل این مساله باید اختصار مجله را پیدا کنید سپس به صورت دستی نام اختصاری مجله را در فهرست اندنوت اضافه کنید.

The screenshot shows the EndNote X6 interface. On the left, there is a list of references with columns for Title, Rating, Journal, and Last Updated. On the right, there is a preview pane for a selected reference. The 'Journal' field in the preview pane is highlighted in red, and a red arrow points from the text above to this field.

Title	Rating	Journal	Last Updated
Better Sensation and Dexterity for A...		JAMA - Jou...	01/08/2020
Evaluating the demographic and clin...		BMC Healt...	01/08/2020
The effect of confidentiality and priv...		Health and ...	01/08/2020
Lipid control in patients with diabet...		Oman Medi...	01/08/2020
Robotic-assisted versus laparoscopic...		Surgical En...	01/08/2020
Hepatitis C Virus Infection in the Dal...		Public Heal...	01/08/2020
Initial rivaroxaban dosing in patients...		Clinical Car...	01/08/2020
Readiness to accept health informati...		Internation...	01/08/2020
Protecting privacy to protect mental...		Journal of ...	01/08/2020
Electronic monitoring at work: The r...		Human Res...	01/08/2020
Safety of Tiered-Dispatch for 911 Ca...		The wester...	01/08/2020
Gastrointestinal Adverse Events Obs...		American J...	01/08/2020
Health state utility values in schizop...		Evidence-B...	01/08/2020
Toward the Design of an Engagemen...		Perspective...	01/08/2020
A classical method for health monit...		Internation...	01/08/2020
Artificial Intelligence Systems Assist...		Oncologist	01/08/2020

The preview pane on the right shows the following details for the selected reference:

- Rating:** . . . . .
- Author:** Abramson, T. M., Sanko, S., Kashani, S., Eckstein, M.
- Year:** 2019
- Title:** Safety of Tiered-Dispatch for 911 Calls for Abdominal Pain
- Journal:** The western journal of emergency medicine
- Volume:** 20
- Issue:** 6

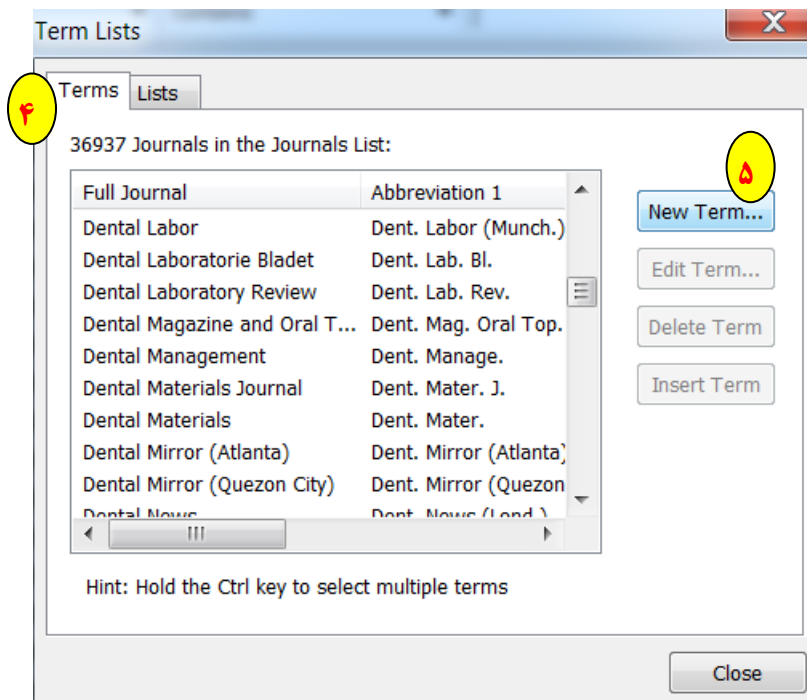
## ❖ قسمت هفتم: اضافه کردن دستی نام مجله به فهرست اختصارات در اندنوت

۱. اضافه کردن دستی نام مجله که در فهرست اندنوت موجود نیست باید مراحل ذیل را بروید:

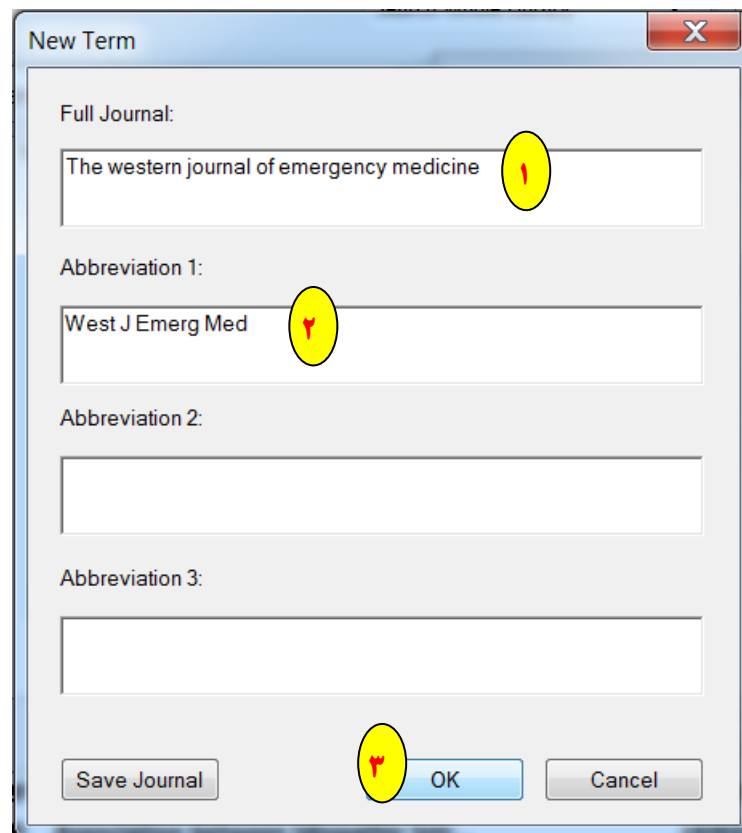
Tools/Open term list/Journal term list/new term

The screenshot shows the EndNote X6 interface with the 'Tools' menu open. The 'Open Term Lists' option is highlighted, and its sub-menu is also open, showing 'Journals Term List' highlighted. Red circles and arrows indicate the navigation path.

- Tools (1)
- Open Term Lists (2)
- Journals Term List (3)



۲. سپس اسم کامل و خلاصه مجله را در فیلد مورد نظر کپی کنید و با کلیک بروی دکمه OK تأیید کنید.



۳. در قسمت Reference اندنوت مشاهده می کنید که رنگ قرمز در فیلد نام مجله به صورت رنگ مشکی ظاهر می شود.

The screenshot shows a software interface for managing references. At the top, there is a search bar with the text "The American journal of hos" and a "Hide Search Panel" button. Below the search bar, there are options for "Search Whole Library", "Match Case", and "Match Words". A "Contains" dropdown menu is also visible. The main area displays a table of references with columns for Title, Rating, Journal, and Last Updated. The selected reference is "Safety of Tiered-Dispatch for 911 Ca..." from "The wester...". To the right of the table, a detailed view of the selected reference is shown, including fields for Rating, Author (Abramson, T. M., Sanko, S., Kashani, S., Eckstein, M.), Year (2019), Title (Safety of Tiered-Dispatch for 911 Calls for Abdominal Pain), and Journal (The western journal of emergency medicine).

Title	Rating	Journal	Last Updated
Better Sensation and Dexterity for A...		JAMA - Jou...	01/08/2020
Evaluating the demographic and clin...		BMC Healt...	01/08/2020
The effect of confidentiality and priv...		Health and ...	01/08/2020
Lipid control in patients with diabet...		Oman Medi...	01/08/2020
Robotic-assisted versus laparoscopic...		Surgical En...	01/08/2020
Hepatitis C Virus Infection in the Dal...		Public Heal...	01/08/2020
Initial rivaroxaban dosing in patients...		Clinical Car...	01/08/2020
Readiness to accept health informati...		Internation...	01/08/2020
Protecting privacy to protect mental...		Journal of ...	01/08/2020
Electronic monitoring at work: The r...		Human Res...	01/08/2020
Safety of Tiered-Dispatch for 911 Ca...		The wester...	01/08/2020
Gastrointestinal Adverse Events Obs...		American J...	01/08/2020

**Reference Details:**

- Rating:** . . . . .
- Author:** Abramson, T. M., Sanko, S., Kashani, S., Eckstein, M.
- Year:** 2019
- Title:** Safety of Tiered-Dispatch for 911 Calls for Abdominal Pain
- Journal:** The western journal of emergency medicine